

**PREFEITURA MUNICIPAL DE FORTALEZA
SECRETARIA MUNICIPAL DE SAÚDE
COMISSÃO DE ACOMPANHAMENTO E AVALIAÇÃO DO CONTRATO DE GESTÃO**

9º RELATÓRIO TRIMESTRAL

**CONTRATO DE GESTÃO Nº01/2019 SMS/SPDM
ASSOCIAÇÃO PAULISTA PARA O DESENVOLVIMENTO DA MEDICINA – SPDM**

EXERCÍCIO: Novembro de 2021 a Janeiro de 2022.

FORTALEZA- CE



Fortaleza

PREFEITURA

Saúde

**COMISSÃO DE ACOMPANHAMENTO E AVALIAÇÃO DO CONTRATO DE GESTÃO-
CAACG**

9º RELATÓRIO TRIMESTRAL

**CONTRATO DE GESTÃO Nº01/2019 SMS/SPDM
ASSOCIAÇÃO PAULISTA PARA O DESENVOLVIMENTO DA MEDICINA – SPDM**

Relatório Trimestral de Avaliação e Acompanhamento de Gestão da Organização Social da Saúde (OSS), dos meses de novembro, dezembro de 2021 e janeiro de 2022 da Associação Paulista para o Desenvolvimento da Medicina – SPDM nas Unidades de Saúde do Município de Fortaleza.

FORTALEZA-CE




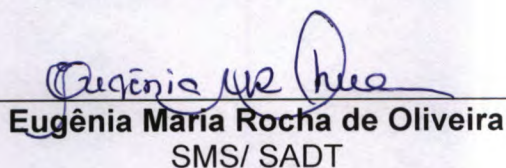
Fortaleza


PREFEITURA

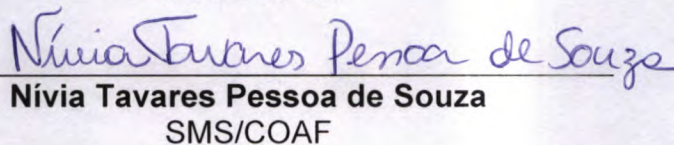
Saúde


**COMISSÃO DE ACOMPANHAMENTO E AVALIAÇÃO DO CONTRATO DE GESTÃO-
CAACG**


Erlémus Ponte Soares
SMS/ CORAPP


Eugênia Maria Rocha de Oliveira
SMS/ SADT


Camille Calheiros Alves Pinto Monteiro
SMS/COADI


Nívia Tavares Pessoa de Souza
SMS/COAF


José Euclides da Silva
Conselho Municipal de Saúde de Fortaleza - CMSF

Antônio Luiz Mateus
Conselho Municipal de Saúde de Fortaleza - CMSF

SUMÁRIO

1- IDENTIFICAÇÃO	6
2 - INTRODUÇÃO	8
3 - O Contrato de Gestão	9
3.1 - Bases Legais	9
3.2 - Do Objeto e da Finalidade	10
3.3 - Das Obrigações e das Responsabilidades da Contratada	10
3.4 - SISTEMÁTICA DE AVALIAÇÃO	16
4 - ANÁLISE TRIMESTRAL DE EQUIPE MÍNIMA	19
5 - PRODUÇÕES DE EXAMES	20
5.1 - Policlínica Dr. Lusmar Veras Rodrigues	20
5.2 - Policlínica Dr. João Pompeu Lopes Randal	21
6 - META DE PRODUÇÃO ASSISTENCIAL	22
6.1-Hospital Nossa Senhora da Conceição - HNSC - Produção Assistencial	22
6.2 - Análises das Metas, Produção do Hospital Nossa Senhora da Conceição - HNSC	23
6.3 - Hospital Infantil de Fortaleza- HIF - Produção Assistencial	24
6.4 - Análises das Metas, Produção do Hospital Infantil de Fortaleza- HIF	25
6.5 - Policlínica Dr. Lusmar Veras Rodrigues - Produção Assistencial	27
6.6 - Policlínica Dr. Lusmar Veras Rodrigues - Produção Assistencial (continuação)	28
6.7 - Análises das Metas, Produção da Policlínica Dr. Lusmar Veras Rodrigues	29
6.8 - Policlínica Dr. João Pompeu Lopes Randal - Produção Assistencial	31
6.9 - Policlínica Dr. João Pompeu Lopes Randal - Produção Assistencial (continuação)	32
6.10 - Análises das Metas, Produção da Policlínica Dr. João Pompeu Lopes Randal	33
6.11 - UAPS Jangurussu – Produção Assistencial	34
6.12 - Análises das Metas, Produção da UAPS Jangurussu	35
6.13 - UAPS Eduardo Régis Monte Jucá – Produção Assistencial	36
6.14 - Análises das Metas, Produção da UAPS Eduardo Régis Monte Jucá	37
6.15 - UAPS Acrísio EufRASINO de Pinho – Produção Assistencial	38
6.16 - Análises das Metas, Produção da UAPS Acrísio EufRASINO de Pinho	39
6.17 - Equipes Multiprofissionais de Atenção Domiciliar (EMAD) e Equipe Multiprofissional de Apoio (EMAP) – Produção Assistencial	40
6.18 - Equipes Multiprofissionais de Atenção Domiciliar (EMAD) e Equipe Multiprofissional de Apoio (EMAP) – Produção Assistencial – (continuação)	41
7 - METAS DE QUALIDADE	42
7.1 - Hospital Nossa Senhora da Conceição – HNSC - Qualidade C/VF (Com verificação Financeira) ...	43
7.2 - Hospital Nossa Senhora da Conceição – HNSC - Qualidade S/VF (Sem Verificação Financeira) ...	44
7.3 - Análises das Metas de indicadores de qualidade do Hospital Nossa Senhora da Conceição - HNSC45	



Fortaleza
PREFEITURA

Saúde

7.4 - Hospital Infantil de Fortaleza - HIF - Qualidade C/VF (Com Verificação Financeira)	46
7.5 - Hospital Infantil de Fortaleza - HIF - Qualidade S/VF (Sem Verificação Financeira).....	47
7.6 - Análises das Metas de indicadores de qualidade do Hospital Infantil de Fortaleza- HIF.	48
7.7 - Policlínica Dr. Lusmar Veras Rodrigues - Qualidade C/VF (Com Verificação Financeira)	50
7.8 - Policlínica Dr. Lusmar Veras Rodrigues - Qualidade S/VF (Sem Verificação Financeira)	51
7.9 - Policlínica Dr. João Pompeu Lopes Randal - Qualidade C/VF (Com Verificação Financeira)	52
7.10 - Policlínica Dr. João Pompeu Lopes Randal - Qualidade S/VF (Sem Verificação Financeira).....	53
7.11 - Análises das Metas de indicadores de qualidade das Policlínicas Dr. Lusmar Veras Rodrigues e Dr. João Pompeu Lopes Randal.....	54
7.12 - UAPS Jangurussu - Qualidade C/VF (Com Verificação Financeira).....	55
7.13 - UAPS Jangurussu - Qualidade S/VF (Sem Verificação Financeira)	56
7.14 - UAPS Régis Jucá - Qualidade C/VF (Com Verificação Financeira)	57
7.15 - UAPS Régis Jucá - Qualidade S/VF (Sem Verificação Financeira).....	58
7.16 - UAPS Acrísio EufRASino de Pinho – Qualidade C/VF (Com Verificação Financeira).....	59
7.17 - UAPS Acrísio EufRASino de Pinho – Qualidade S/VF (Sem Verificação Financeira)	60
7.18 - Análises das Metas de indicadores de qualidade das UAPS Jangurussu, UAPS Régis Jucá e UAPS Acrísio EufRASino de Pinho.....	61
7.19 - Equipes Multiprofissionais de Atenção Domiciliar (EMAD) e Equipe Multiprofissional de Apoio (EMAP) - Qualidade C/VF (Com Verificação Financeira).....	62
7.20 - Equipe Multiprofissional de Atenção Domiciliar (EMAD) e Equipe Multiprofissional de Apoio (EMAP) - Qualidade S/VF (Sem Verificação Financeira)	63
7.21 - Análises das Metas de indicadores de qualidade da Equipe Multiprofissional de Atenção Domiciliar (EMAD) e Equipe Multiprofissional de Apoio (EMAP).	64
8 - QUADROS DE DESCONTOS FINANCEIRO SEGUNDO METAS.....	65
8.1- QUADRO RESUMO DO DESCONTO FINANCEIRO REFERENTE ÀS METAS DE PRODUÇÃO E QUALIDADE DO TRIMESTRE AVALIATIVO (NOVEMBRO, DEZEMBRO E JANEIRO/2022).....	65
8.2- QUADRO RESUMO DO DESCONTO FINANCEIRO REFERENTE ÀS METAS ASSISTÊNCIAIS DE EQUIPE MÍNIMA.....	65
9 - ANÁLISES FINANCEIRAS	66
10- ENCAMINHAMENTOS PROPOSTOS PELA COGES/SMS	68
11 – CONSIDERAÇÕES GERAIS	72
ANEXOS	74
ANEXO 1 - OS EQUIPAMENTOS DE SAÚDE.....	74



Fortaleza

PREFEITURA

Saúde

1- IDENTIFICAÇÃO

1.1. Informações Territoriais

UF	Ceará-CE
Município	Fortaleza
Área	313,8 km ²
População	2.452.185
Densidade Demográfica	7.786,44 hab/km ²

Fonte: IBGE

1.2. Secretaria Municipal de Saúde

Nome do Órgão	Secretaria Municipal de Saúde de Fortaleza
Número CNES	5186366
CNPJ	07.954.605/0001-60
Endereço	Rua Barão do Rio Branco, 910- Centro. 1º andar
E-mail	gabinete@sms.fortaleza.ce.gov.br
Telefone	(85) 3452.1786

Fonte: <http://cnes2.datasus.gov.br/>

1.3. Informações da Gestão

Prefeito	José Sarto Nogueira Moreira
Secretária de Saúde em Exercício	Ana Estela Fernandes Leite
E-mail secretária	gabinete@sms.fortaleza.ce.gov.br

Fonte: SMS Fortaleza

1.4. Fundo Municipal de Saúde- FMS

Lei de criação	Lei nº 5.771
Data de criação	30/11/1983
CNPJ	11.621.453/0001-51
Natureza Jurídica	120-1 - Fundo Público
Nome do Gestor do Fundo	Brenda Mendes de Sousa Ricarte

Fonte: Célula de Contabilidade - CECONT /Coordenadoria Financeira – COFIN/ SMS

1.5. Conselho Municipal de Saúde de Fortaleza- CMSF

Endereço	Rua Barão do Rio Branco, 910 – Sobre Loja	
E-mail	cmsf-ce@sms.fortaleza.ce.gov.br	
Telefone	3452.6614	
Nome do Presidente	João Batista Gomes Leal	
Número de Conselheiros por segmento	Usuários (50%)	12
	Governo (25%)	06
	Trabalhadores Prestadores (25%)	03
		03

Fonte: Conselho Municipal de Saúde de Fortaleza – CMSF



Fortaleza

PREFEITURA

Saúde

1.6. Organização Social de Saúde – OSS

Nome da OSS	Associação Paulista para o Desenvolvimento da Medicina - SPDM
CNPJ	61.699.577/0001-92
Diretor-Presidente	Ronaldo Ramos Laranjeira
Diretora de Operações Fortaleza	Priscila Neves
Endereço Base Administrativa de Fortaleza	Rua Juvenal de Carvalho, 683- Fátima.
Telefone	(85) 4042.1850
Estatuto	Arquivado em Cartório em 06/10/2014, com sede à Rua Napoleão de Barros 715 - Vila Clementino, São Paulo-SP, CEP: 04024-002.

Fonte: Contrato de Gestão 001/2019 SMS/SPDM.

1.7. Comissão de Acompanhamento e Avaliação do Contrato de Gestão- CAACG

Portaria de Nomeação Gestor do Contrato	Portaria Nº 0189/2022 de 18 de março de 2022 P068598/2022
Gestores do Contrato	Fernanda Soares Cavalcante Gestor do Contrato Liliana de Oliveira Moraes Suplente de Gestão
Portaria de Criação CAACG	Portaria Nº 362/2020 de 15 de Setembro de 2020
Comissão:	
SMS/ SADT	Eugênia Maria Rocha de Oliveira
SMS / COAF	Nívia Tavares Pessoa de Sousa
SMS / CORAPP	Erlemos Pontes Soares
SMS/COAD	Camille Calheiros Alves Pinto Monteiro
Representantes do Controle Social	
Conselho Municipal de Saúde de Fortaleza - CMSF	José Euclides da Silva
Conselho Municipal de Saúde de Fortaleza - CMSF	Antônio Luiz Mateus

Fonte: Portaria nº 1299/2019 – DOM Nº 16.638 de 27/11/2019 e Portaria nº 1299/2019 – DOM Nº 16.638 de 27/11/2019.





2 - INTRODUÇÃO

O Relatório Trimestral do Contrato de Gestão apresenta os resultados alcançados pela Associação Paulista para o Desenvolvimento da Medicina – SPDM, objetiva além de atender a cláusula nona do Contrato N° 001/2019 SMS/SPDM, apoiar o gestor na condução do SUS, permitindo a verificação da efetividade alcançada na assistência à saúde, para subsidiar as atividades de controle e auditoria e contribuir para a participação social em saúde.

A contratante constituiu por portaria um gestor do contrato de gestão e uma Comissão de Acompanhamento e Avaliação do Contrato de Gestão - CAACG, que são os responsáveis pela fiscalização da execução deste contrato de gestão, cabendo-lhes a supervisão, o acompanhamento e a avaliação do desempenho da CONTRATADA, tudo de acordo com os objetivos e metas constantes no contrato e das alterações que por ventura venham a ser efetuadas no PROGRAMA DE TRABALHO.

Dentro do processo de acompanhamento do desempenho da Organização Social contratada a equipe técnica da Coordenadoria dos Contratos de Gestão- COGES da Secretaria Municipal da Saúde de Fortaleza – SMS realiza visitas às unidades, quando tem a oportunidade de ver in loco o funcionamento dos serviços ofertados à população. Na ocasião da visita é realizada reunião com o gestor da unidade e sua equipe, seguida de visita às instalações. Todas as visitas são registradas em ata e os participantes assinam lista de presença.

O presente relatório constitui-se numa ferramenta importante dentro do processo de acompanhamento e avaliação do desempenho da Organização Social na gestão dos equipamentos e/ou serviços de saúde, pois retrata a situação de cada unidade e/ou serviço objeto do Contrato de Gestão. Por uma questão didática os equipamentos foram retratados aqui em tópicos separados, tendo em vista as particularidades de cada um e a cronologia do início de funcionamento sob a gestão da Organização Social contratada.

3 - O Contrato de Gestão

Equipamentos de Saúde contemplados no contrato:

EQUIPAMENTO/SERVIÇO DE SAÚDE	INÍCIO DA GESTÃO
Policlínica Dr. Lusmar Veras Rodrigues	23/10/2019
Policlínica Dr. João Pompeu Lopes Randal	01/11/2019
UAPS Jangurussu	01/11/2019
UAPS Dr. Eduardo Régis Monte Jucá	01/11/2019
Hospital Nossa Senhora da Conceição - HNSC	01/11/2019
Equipe Multiprofissional de Atenção Domiciliar (EMAD) e Equipe Multiprofissional de Apoio (EMAP)	Janeiro/2020
Hospital da Criança de Fortaleza - HCF	Agosto/2020
UAPS Acrísio Eufrasino de Pinho*	Agosto/2020

Fonte: 2º Aditivo ao Contrato de Gestão N°. 001/ 2019 - SMS/SPDM

3.1 - Bases Legais

O presente CONTRATO DE GESTÃO rege-se por toda a legislação aplicável, notadamente pelos preceitos do direito público; o disposto no art. 197, da Constituição da República Federativa do Brasil; nas normas e princípios norteadores do Sistema Único de Saúde – SUS; na Lei Federal nº. 8.080/90 (SUS); na Lei Federal nº. 8.142/90 (Gestão do SUS); na Portaria GM/MS nº. 2.567, de 25 de novembro de 2016 (participação complementar da iniciativa privada na execução de ações e serviços de saúde e o credenciamento de prestadores de serviços de saúde no Sistema Único de Saúde - SUS); nas Portarias de Consolidação nº. 01/2017 e nº. 02/2017, ambas instituídas pelo Ministério da Saúde; na Lei Federal nº. 9.637 de 15 de maio de 1998, no que couber; na Lei Municipal nº. 8.704 de 13 de maio de 2003, com suas alterações posteriores dadas pela Lei Municipal nº. 9.406, de 18 de julho de 2008, pela Lei Municipal nº. 10.029, de 30 de abril de 2013, bem como pela Lei Municipal nº. 10.868, de 29 de março de 2019 e; na Lei Federal nº. 8.666, de 21 de junho de 1993 e suas alterações posteriores; considerando o Edital de Chamamento Público nº. 013/2019 – SMS e o correspondente Termo de Homologação e Adjudicação publicado no Diário Oficial do Município - DOM de 03/09/2019, e no Termo de Ratificação de Dispensa de Licitação nº 033/2019 - SMS publicado no Diário Oficial do Município - DOM de 03/10/2019, inserido nos autos do



Fortaleza
PREFEITURA

Saúde

Processo Administrativo SPU nº. P848198/2019 (apenso ao nº. P455025/2018) e, ainda, no Decreto nº. 14.428, de 23 de maio de 2019, que qualificou a CONTRATADA como Organização Social na área da saúde no âmbito desta Municipalidade para os fins ora colimados.

3.2 - Do Objeto e da Finalidade

O presente CONTRATO DE GESTÃO tem por objeto o gerenciamento e execução, pela CONTRATADA de atividades e serviços de unidades de atenção primária e especializadas, integrantes da rede de atenção à saúde municipal, em conformidade com os padrões de eficácia e qualidade descrito no Termo de Referência e no Edital de Chamamento Público nº. 013/2019 - SMS, integrantes deste instrumento, independentemente de transcrição, e nos seguintes anexos:

ANEXO I-DESCRIÇÃO DOS SERVIÇOS;
ANEXO II - SISTEMÁTICA DE PAGAMENTO;
ANEXO III - SISTEMÁTICA DE AVALIAÇÃO;
ANEXO IV - PROGRAMA DE TRABALHO.

3.3 - Das Obrigações e das Responsabilidades da Contratada

Cabe a CONTRATADA, além das obrigações constantes das especificações explicitadas no Termo de Referência e nos ANEXOS I, II, III, IV e daquelas estabelecidas na legislação referente ao Sistema Único de Saúde - SUS, Federal e Municipal que regem a presente contratação e as seguintes:

1. Prestar, à população usuária do Sistema Único de Saúde - SUS, os serviços de saúde que estão especificados no ANEXO I - DESCRIÇÃO DOS SERVIÇOS;
2. Dar atendimento exclusivo aos usuários do Sistema Único de Saúde — SUS, nos termos da legislação vigente;



Fortaleza

PREFEITURA

Saúde

3. Dispor, por razões de planejamento das atividades assistenciais de informações sobre o endereço de residência dos pacientes que lhe forem referenciados para atendimento nos equipamentos objeto do presente CONTRATO, registrando o município de residência;
4. Responsabilizar-se pela indenização de danos decorrentes de ação ou omissão voluntária ou de negligência, imperícia ou imprudência, que sua equipe causar a pacientes, aos órgãos do Sistema Único de Saúde — SUS e terceiros a estes vinculados, bem como aos bens públicos móveis e imóveis objetos de permissão de uso, assegurando-se o direito de regresso contra o responsável nos casos de dolo ou culpa, sem prejuízo da aplicação das demais sanções cabíveis;
5. A responsabilidade de que trata o item anterior estende-se aos casos de danos causados por falhas relativas à prestação de serviços, nos termos do art. 14, da Lei Federal n°. 8.078, de 11 de setembro de 1990 (Código de Defesa do Consumidor);
6. Zelar pelos bens móveis, imóveis, equipamentos e instalações em conformidade com o disposto nos respectivos Termos de Permissão de Uso, até sua restituição ao Poder Público, assim como aplicar os recursos financeiros que lhe forem repassados exclusivamente com o propósito de atender as definições constantes no Termo de Referência e dos ANEXOS e demais disposições deste CONTRATO DE GESTÃO;
7. Assegurar a organização, administração e gerenciamento das atividades e serviços das Redes de Atenção à Saúde Municipal - Unidades de Atenção Primária e Especializada, objeto do presente CONTRATO DE GESTÃO, através de técnicas adequadas que permitam o desenvolvimento da estrutura funcional e a manutenção física da referida unidade e de seus equipamentos, além do provimento dos insumos (materiais) e medicamentos necessários à garantia do seu pleno funcionamento;
8. Transferir integralmente, à CONTRATANTE em caso de desqualificação e consequente extinção da Organização Social de Saúde, o patrimônio, os legados ou doações que lhe forem destinados, bem como os excedentes financeiros decorrentes da prestação de



Fortaleza

PREFEITURA

Saúde

serviços de assistência à saúde nas Redes de Atenção à Saúde Municipal - Unidades de Atenção Primária e Especializada, cujo uso lhe fora permitido;

9. Responsabilizar-se integralmente pela contratação, dispensa e pagamento de pessoal do CONTRATADO, inclusive pelos encargos sociais e obrigações trabalhistas decorrentes, em obediência aos preceitos legais;

10. Responsabilizar-se pela contratação de serviços de terceiros necessários à manutenção das atividades nas Redes de Atenção à Saúde Municipal - Unidades de Atenção Primária e Especializada, inclusive pelos encargos fiscais e comerciais decorrentes, em obediência aos preceitos legais;

11. Utilizar o símbolo e o nome designativo das REDES DE ATENÇÃO À SAÚDE MUNICIPAL — UNIDADES DE ATENÇÃO PRIMÁRIA E ESPECIALIZADA, seguindo pela designação "Organização Social de Saúde";


12. Responsabilizar-se por cobrança indevida feita ao paciente ou ao seu representante, por profissional empregado ou preposto, em razão da execução deste CONTRATO DE GESTÃO;

13. Manter sempre atualizado os Boletins de Atendimento dos pacientes. O arquivo deverá ser mantido em meio eletrônico por prazo indeterminado, e em papel por 20 (vinte) anos. Tais documentos deverão, ao final do presente CONTRATO DE GESTÃO, serem repassados em sua integralidade à CONTRATANTE;

14. Não utilizar e nem permitir que terceiros utilizem o paciente para fins de experimento científico;

15. Atender os pacientes com dignidade e respeito, de forma humanizada e igualitária, primando sempre pela excelência na qualidade da prestação dos serviços;

16. Manter os pacientes informados sobre seus direitos e sobre assuntos pertinentes aos serviços prestadas;
17. Respeitar a decisão do paciente ao consentir ou recusar prestação de serviços de saúde, salvo nos casos de iminente perigo de vida ou obrigação legal;
18. Garantir a confidencialidade dos dados e informações relativas aos pacientes;
19. Assegurar aos pacientes o direito de serem assistidos, religiosa e espiritualmente, por ministro representante de qualquer culto religioso;
20. Cumprir as normas técnicas e diretrizes operacionais expedidas pela CONTRATANTE, visando assegurar a uniformização e integração das atividades ora publicizadas;
21. Elaborar e submeter à aprovação do Conselho de Administração da Organização Social e encaminhar a CONTRATANTE os Relatórios Gerenciais de Atividades, na forma e prazos por esta estabelecidos;
22. Disponibilizar à CONTRATANTE acesso irrestrito a toda base de dados e informações necessárias ao monitoramento das áreas, objeto do CONTRATO DE GESTÃO;
23. Apresentar, ao término de cada exercício ou a qualquer momento, quando a CONTRATANTE assim o determinar, Relatório de Gestão pertinente à execução do presente CONTRATO DE GESTÃO, contendo comparativos específicos das metas propostas com os resultados alcançados e iniciativas desenvolvidas pela CONTRATADA;
24. Aplicar os recursos financeiros que lhes forem repassados em estrita obediência às disposições deste CONTRATO DE GESTÃO, não sendo permitido em nenhuma hipótese, serem assumidos quaisquer compromissos sem respaldo e garantia de efetiva disponibilidade orçamentária e financeira, sob pena de apuração de responsabilidade;





Fortaleza

PREFEITURA

Saúde

25. Apresentar à CONTRATANTE, por ocasião da solicitação de parcela mensal do cronograma de desembolso, a documentação informativa necessária para execução do pagamento;
26. Apresentar à CONTRATANTE, a comprovação da execução física das metas até o 15º (décimo quinto) dia corrido, do mês subsequente à execução;
27. Cumprir exclusiva e integralmente as obrigações trabalhistas e previdenciárias, assegurando a guarda dos documentos conforme prazos legais e o acesso livre e irrestrito à CONTRATANTE e aos órgãos de controle, sendo sua regularidade, condição para a liberação de parcela do cronograma de desembolso;
28. Elaborar e submeter à apreciação do Conselho Fiscal da Organização Social, anualmente conforme prazos estatutários, o Balanço Patrimonial e demais demonstrações financeiras que serão encaminhados para aprovação do Conselho de Administração, e disponibilizá-los sempre que solicitado à CONTRATANTE e aos órgãos de controle;
29. Apresentar trimestralmente, à CONTRATANTE, para fins de análise da Comissão prevista no caput da Cláusula Décima, relatório parcial pertinente à execução do presente CONTRATO DE GESTÃO, contendo comparativos específicos de metas propostas com os resultados alcançados;
30. Apresentar justificativa, junto à Comissão de Acompanhamento e Avaliação para os casos de não execução, total ou parcial, das metas previstas no presente instrumento, na forma do disposto na Cláusula Décima, parágrafos terceiro e quarto deste CONTRATO DE GESTÃO;
31. Comunicar por escrito à CONTRATANTE qualquer alteração que venha a ser feita em seu Estatuto Social e/ou Regulamento;


32. Abrir conta bancária específica, em banco da rede oficial, para fins de movimento dos recursos oriundos deste CONTRATO DE GESTÃO, os quais somente poderão ser movimentados para pagamento das despesas pertinentes às metas e atividades previstas neste CONTRATO DE GESTÃO;

33. Disponibilizar à CONTRATANTE o acesso aos projetos relativos a experiências inovadoras e exitosas de gestão com vistas a intercâmbio de conhecimentos e boas práticas;

34. Providenciar e/ou permitir que a CONTRATANTE providencie, periodicamente, PESQUISA DE SATISFAÇÃO com pacientes atendidos;

35. A CONTRATADA deverá abrir conta bancária específica para a guarda de recursos estimados de provisionamento, os quais serão utilizados para os pagamentos efetivos de provisionamento (Férias, 13º salário, Salário, Multas, FGTS e Aviso prévio) e demais gastos relativos às despesas rescisórias.

Parágrafo Único - A CONTRATADA deverá definir Plano de Ação específico para cumprimento dessas obrigações, assim como manter documentos comprobatórios de seu cumprimento na forma de atas, formulários, documentos fiscais, páginas eletrônicas, prontuários, relatórios e/ou banco de dados, aplicando, quando couberem, informações comparativas em séries históricas para possibilitar parametrização e evolução das ações.



3.4 - SISTEMÁTICA DE AVALIAÇÃO

A Supervisão, avaliação e acompanhamento dos serviços, executados pela contratada, serão realizados pela Secretaria Municipal da Saúde, através da Coordenadoria Contratos de Gestão SMS, que acompanhará a execução do referido derivado deste Contrato. Haverá um Gestor do Contrato, especialmente designado para esta atividade, responsável por emitir as autorizações, receber e encaminhar os documentos e atividades técnicas, e autorizar os pagamentos correspondentes.

Além do Gestor do Contrato haverá uma Comissão de Acompanhamento e Avaliação do Contrato de Gestão, constituída pela Secretária Municipal da Saúde, devendo conter também a participação de dois membros do Conselho Municipal de Saúde nessa comissão, todos constituídos conforme os critérios estabelecidos na legislação pertinente, cujas atribuições corresponderão à verificação trimestral do desenvolvimento das atividades e retomo obtido pela Organização Social com a aplicação dos recursos sob sua gestão, elaborando relatório circunstanciado.

A citada verificação se refere ao cumprimento das diretrizes e metas definidas para a CONTRATADA e restringir-se-á aos resultados obtidos em sua execução, através dos indicadores de desempenho estabelecidos, em confronto com as metas pactuadas, com a economicidade no desenvolvimento das respectivas atividades, considerando ainda, a regularidade no repasse dos recursos à OSS, os quais serão consolidados pela instância responsável da CONTRATANTE e encaminhados aos membros da Comissão de Acompanhamento e Avaliação do Contrato de Gestão em tempo hábil para a realização da avaliação trimestral.

Os relatórios mencionados serão encaminhados a Secretária Municipal da Saúde para subsidiar a decisão do Prefeito Municipal acerca da manutenção da qualificação da entidade como Organização Social de Saúde.

Os Conselhos Regionais e Locais das Unidades de Saúde dentro da área de abrangência, conforme legislações vigentes deverão acompanhar a execução das metas, por meio de reuniões trimestrais, sendo informados sobre

os indicadores quantitativos e qualitativos, para avaliação e controle dos aspectos relativos à assistência e para emissão de parecer acerca dos resultados obtidos, permitindo que suas proposições sejam lavradas em livro de ata próprias e enviadas para análise do Conselho Municipal de Saúde.

A execução do presente contrato de gestão será acompanhada pela Auditoria do SUS, Conselho Municipal de Saúde de Fortaleza e Comissão da SMS designada para acompanhamento do Contrato de Gestão.

Toda avaliação será atribuída uma nota ao indicador (AÇÃO) que será calculada pela relação percentual entre o valor esperado e o valor obtido e deverá culminar na distribuição conceitual a seguir:

RESULTADO OBTIDO DA META	CONCEITO
95% até 100%	A - MUITO BOM
85% até 94,99%	B - BOM
70% até 84,99%	C - REGULAR
< 70%	D - INSUFICIENTE

Competem à Comissão de Acompanhamento e Avaliação as seguintes atribuições:

- I. Acompanhar os resultados do desenvolvimento do Programa de Trabalho e Metas estabelecidas no Contrato de Gestão nº 001/2019 - SMS/SPDM;
- II. Requerer, a qualquer momento, a Associação Paulista para o Desenvolvimento da Medicina - SPDM a apresentação de relatórios pertinentes à execução do Contrato de Gestão nº 001/2019 - SMS/SPDM, contendo comparativo das metas propostas com os resultados alcançados;
- III. Avaliar os relatórios apresentados pela Organização Social;
- IV. Elaborar e encaminhar à Secretaria Municipal da Saúde de Fortaleza relatórios conclusivos da avaliação procedida a cada trimestre, anualmente, e, ao final da execução do Contrato de Gestão nº. 001/2019 - SMS/SPDM;
- V. Comunicar, incontinenti, à Secretaria Municipal da Saúde de Fortaleza, mediante relatório circunstanciado, as irregularidades ou ilegalidades de que



Fortaleza

PREFEITURA

Saúde

tiver conhecimento, envolvendo a utilização de recursos ou bens de origem pública pela Organização Social;

VI. Dar ciência, concomitantemente, dos mesmos fatos aos órgãos de fiscalização internos e externos, para propositura das medidas cabíveis;

VII. Verificar se os recursos financeiros do Contrato de Gestão nº. 001/2019 - SMS/SPDM estão sendo aplicados para o alcance das metas e dos objetivos estabelecidos;

4 - ANÁLISE TRIMESTRAL DE EQUIPE MÍNIMA

Referente à análise mensal de Meta de Equipe Mínima, temos a informar que as análises foram efetuadas pelo Gestor do contrato referenciado e que as justificativas se encontram no Relatório Mensal de Monitoramento e Gestão dos Equipamentos de Saúde abrangidos no contrato de gestão em questão que segue anexo a este.

Ademais, apresentamos abaixo quadro demonstrativo dos descontos efetuados nos meses de novembro, dezembro e janeiro de 2022. Vejamos:

MÊS	NOVEMBRO		DEZEMBRO		JANEIRO DE 2022	
	VALOR (R\$) PREVISTO	VALOR (R\$) DESCONTO	VALOR (R\$) PREVISTO	VALOR (R\$) DESCONTO	VALOR (R\$) PREVISTO	VALOR (R\$) DESCONTO
Hospital Nossa Senhora da Conceição	R\$ 2.032.933,41	R\$ 24.695,00	R\$ 2.032.933,41	R\$ 39.714,26	R\$ 2.076.501,16	R\$ 25.065,43
Hospital Infantil de Fortaleza	R\$ 1.910.780,23	R\$ 0,00	R\$ 1.910.780,23	R\$ 0,00	R\$ 1.943.832,22	R\$ 0,00
Policlínica Dr. Lusmar Veras Rodrigues	R\$ 796.912,34	R\$ 29.529,35	R\$ 796.912,34	R\$ 29.529,35	R\$ 804.813,24	R\$ 63.807,52
Policlínicas Dr. João Pompeu Lopes Randal	R\$ 516.480,38	R\$ 45.961,88	R\$ 516.480,38	R\$ 63.202,53	R\$ 524.323,33	R\$ 52.534,99
UAPS Jangurussu	R\$ 80.037,30	R\$ 0,00	R\$ 80.037,30	R\$ 0,00	R\$ 81.533,56	R\$ 3.054,14
UAPS Régis Jucá	R\$ 206.248,72	R\$ 0,00	R\$ 206.248,72	R\$ 0,00	R\$ 209.593,45	R\$ 0,00
UAPS Acrísio EufRASINO de Pinho	R\$ 190.368,31	R\$ 0,00	R\$ 190.368,31	R\$ 0,00	R\$ 193.741,63	R\$ 0,00
EMAD/EMAP	R\$ 1.332.303,72	R\$ 56.035,58	R\$ 1.332.303,72	R\$ 17.353,47	R\$ 1.347.875,29	R\$ 6.344,80
ACUMULO TRIMESTRAL	R\$ 7.066.064,41	R\$ 156.221,81	R\$ 7.066.064,41	R\$ 149.799,61	R\$ 7.182.213,88	R\$ 150.806,88



Fortaleza

PREFEITURA

Saúde

5 - PRODUÇÕES DE EXAMES

5.1 - Policlínica Dr. Lusmar Veras Rodrigues

Produção de Exames									
Policlínica Dr. Lusmar Veras Rodrigues									
Exames	Previstos para o Trimestre com a parametrização conforme cláusula contratual				Executados				% Meta (Trimestral)
	Novembro	Dezembro	Janeiro 2022	Total	Novembro	Dezembro	Janeiro 2022	Total	
Audiometria	164	176	101	441	150	153	105	408	92,52%
Biópsia de Próstata	48	48	48	144	19	26	24	69	47,92%
Campimetria	65	40	0	105	61	22	0	83	79,05%
Colonoscopia	58	43	58	159	54	48	44	146	91,82%
Ecocardiografia	70	70	70	210	68	63	73	204	97,14%
Endoscopia	100	100	43	243	114	106	50	270	100%
Impedanciometria	164	176	101	441	149	154	105	408	92,52%
MAPA/HOLTER	0	0	0	0	0	0	0	0	*
Mapeamento de Retina	79	79	0	158	86	76	0	162	100%
Raios-X	560	373	373	1.306	462	473	440	1375	100%
Teste Ergométrico	0	0	0	0	0	0	0	0	*
Tonometria	74	74	0	148	72	53	0	125	84,46%
Ultrassonografia	441	504	400	1.345	304	334	274	912	67,81%
86,66%									

Em análise aos resultados dos indicadores de exames, apresentado no quadro, observa-se nos indicadores de exames a ausência de produção de Mapa/Holter e Teste Ergométrico, pelo déficit de carga horária de profissional cardiologista afetando assim a realização de exames.


- Biópsia de próstata: O não alcance da meta de procedimentos de biópsia de próstata foi justificado por ausência de demanda no referido período. Ressaltando que no mês de novembro/2021 a Policlínica contribuiu para zerar a fila de espera do Município de Fortaleza.
- Campimetria e Tonometria: No mês de Dezembro ocorreu o afastamento do profissional (Karlos Frederico) e solicitação de desligamento (Aline Tereza) ainda no mês de dezembro, influenciando no não alcance da meta.
- Ultrassonografia: Alto índice de perda primária e absenteísmo no trimestre de 46%, prejudicando o alcance da meta.

5.2 - Policlínica Dr. João Pompeu Lopes Randal

Produção-Exames									
Policlínica Dr. João Pompeu Lopes Randal									
Exames	Previstos para o Trimestre com a parametrização conforme cláusula contratual				Executados				% Meta (Trimestral)
	Novembro	Dezembro	Janeiro 2022	Total	Novembro	Dezembro	Janeiro 2022	Total	
Eletrocardiograma	176	88	88	352	18	79	65	162	46,02%
Ultrassonografia	140	140	140	420	121	112	118	351	83,57%
Ecocardiograma	40	40	28	108	39	50	24	113	100%

Em análise ao quadro da meta de exame, observou-se o não alcance da meta de Eletrocardiograma pelo início gradativo das atividades do médico Cardiologista, afetando assim o não alcance da média geral.


O não alcance da meta de Ultrassonografia tem influência pelo absenteísmo, à equipe está realizando tratativas para organização das agendas do serviço, a partir da fila de espera da Central de Regulação.



6 - META DE PRODUÇÃO ASSISTENCIAL

6.1-Hospital Nossa Senhora da Conceição - HNSC - Produção Assistencial

Categoria profissional	Procedimento	Previsão 2ªT	NOVEMBRO/2021			JANEIRO/2022			TOTAL TRIMESTRE			% CONCEPTO	CÁLCULO DO DESCONTO						
			% REALIZADO		% REALIZADO		% REALIZADO		META	PRODUÇÃO	% REALIZADO		REPRESENTATIVIDADE DE PROPORCIONAL DA LINHA DE SERVIÇO	CUSTEO OPERACIONAL DA UNIDADE DE ACORDO COM	BASE DE CÁLCULO P/ DESCONTO 95% DO CUSTEO OPERACIONAL	VALOR DO DESCONTO (10% DOS 95% DO CUSTEO OPERACIONAL)			TOTAL DO DESCONTO DO TRIMESTRE DA UNIDADE
			PRODUÇÃO	% REALIZADO	PRODUÇÃO	% REALIZADO	PRODUÇÃO	% REALIZADO								nov/21	dez/21	jan/22	
Médico Clínico Geral - Emergência de Adultos	Atendimento Médico Clínico Geral	2.500	3.278	131%	4.091	164%	7.500	11.953	159,37%	7.500	100,00%	≥ 25,00% = 5-Desconto	78,81%	RS 881.082,44	RS 87.009,32	RS 0,00	RS 0,00	RS 0,00	RS 0,00
Médico Obstetra - Alinhamento Conjunto	Intervenção em obstetria	280	294	105%	340	124%	840	992	114,29%	840	100,00%	≥ 25,00% = 5-Desconto	8,83%	RS 99.670,99	RS 97.745,04	RS 0,00	RS 0,00	RS 0,00	RS 0,00
Médico Obstetra - Sala de parto	Clube de Partos Normais	120	124	103%	160	133%	360	423	117,50%	360	100,00%	≥ 25,00% = 5-Desconto	3,78%	RS 42.291,00	RS 40.176,45	RS 0,00	RS 0,00	RS 0,00	RS 0,00
Médico Pediatra - Follow-up	Consultas Follow Up	80	102	128%	116	145%	240	320	133,33%	240	100,00%	≥ 25,00% = 5-Desconto	2,52%	RS 28.194,00	RS 26.794,30	RS 0,00	RS 0,00	RS 0,00	RS 0,00
Fonoaudiólogo - UCH/Co.IIT	Consultas Teste de Ouvirinho	192	469	244%	369	207%	576	1.170	203,13%	576	100,00%	≥ 25,00% = 5-Desconto	6,05%	RS 67.666,60	RS 64.292,32	RS 0,00	RS 0,00	RS 0,00	RS 0,00
TOTAL		3.172	4.267	134,52%	5.113	161,19%	9.916	14.628	147,15%	9.916	100,00%			RS 1.117.892,02	RS 91.696,61	RS 0,00	RS 0,00	RS 0,00	RS 0,00



6.2 - Análises das Metas, Produção do Hospital Nossa Senhora da Conceição - HNSC.


O quadro no Relatório Trimestral mostram as produções assistenciais realizado no Hospital Nossa Senhora da Conceição - HNSC, nos meses de novembro, dezembro de 2021 e janeiro de 2022.

O HNSC ultrapassou a meta para o número de partos vaginais pactuados para o período, a melhoria vem sendo confirmada pelo avanço da presença da enfermeira obstétrica dentro da sala de parto desempenhando um papel importantíssimo na promoção da assistência humanizada para um nascimento seguro. Acreditando em uma assistência voltada para o bem estar da gestante, na incorporação de práticas como: liberdade de posição durante o parto, dieta livre, presença de acompanhante de livre escolha, respeito à privacidade da família e métodos não farmacológicos de alívio da dor. Em janeiro, dos 139 partos vaginais, 93% foram assistidos pela enfermeira obstétrica.

Além disso, o HNSC tem adotado várias tecnologias e procedimento para garantir a linha do cuidado materno infantil, com o objetivo de tornar o parto mais saudável e seguro, apoiando a ideia do modelo que considera a gravidez, o parto e o nascimento como expressões de saúde, sem expor as mulheres e recém-nascidos a altas taxas de intervenções desnecessárias.

Mensalmente o HNSC realiza o mapeamento de todas as gestantes, classificadas como baixo risco e risco intermediário, das 13 unidades de Atenção Primária à Saúde – APS, vinculadas a maternidade, porém, verifica-se que, ainda há uma continuação da baixa adesão de alguns gestores das UAPS em criar e participar das estratégias para melhoria da vinculação das unidades à maternidade.

Deste modo, é perceptível a evolução trimestral do indicador de produção assistencial do Hospital Nossa Senhora da Conceição, tendo a meta consolidada alcançada em **100,00%** e baseado nas metas contratualizada por procedimentos, não haverá descontos financeiros no trimestre.





Fortaleza
PREFEITURA

Saúde

6.3 - Hospital Infantil de Fortaleza- HIF - Produção Assistencial

Procedimento	NOVEMBRO/2021			DEZEMBRO/2021			JANEIRO/2022			TOTAL TRIMESTRE			% CONCRETO	MEMÓRIA DE CÁLCULO	REPRESENTAÇÃO DA LINHA DE SERVIÇO	CUSTEO OPERACIONAL DA UNIDADE	REPRESENTATIVIDADE PROPORCIONAL DA LINHA DE SERVIÇO	CUSTEO OPERACIONAL DA UNIDADE DE ACOBDO.COM	CÁLCULO DO DESCONTO			TOTAL DO DESCONTO DO TRIMESTRE DA UNIDADE
	Previdido para Equipe Contratada	PRODUÇÃO	% REALIZADO	Previdido para Equipe Contratada	PRODUÇÃO	% REALIZADO	Previdido para Equipe Contratada	PRODUÇÃO	% REALIZADO	Previdido para Equipe Contratada	PRODUÇÃO	% REALIZADO							nov/21	dez/21	jan/22	
Consulta médica em pediatra- SPA	2.200	5.350	243,20%	6.902	6.902	308,16%	2.200	5.207	236,68%	6.900	17.360	250,08%	100,00%	≥ 85,00% = S Desconto	38,15%	RS 312.656,12	RS 336.833,32	RS 0,00	RS 0,00	RS 0,00	RS 0,00	RS 0,00
Consulta médica em pediatra	128	370	289,06%	331	331	258,55%	128	254	206,25%	384	965	251,30%	100,00%	≥ 85,00% = S Desconto	2,10%	RS 18.179,27	RS 17.270,30	RS 0,00	RS 0,00	RS 0,00	RS 0,00	RS 0,00
Procedimentos cirúrgicos em consultório pediatra	128	49	38,28%	41	41	32,03%	52	32	61,54%	338	122	36,01%	39,61%	≤ 85,00% = A+10%	1,89%	RS 14.581,29	RS 13.652,22	RS 0,00	RS 0,00	RS 1.385,22	RS 1.385,22	RS 1.553,67
Tratamento cirúrgico "Dormio"	75	50	66,67%	47	47	62,67%	75	33	44,00%	225	130	57,78%	57,78%	≤ 85,00% = A+10%	1,23%	RS 10.257,91	RS 10.119,32	RS 1.041,93	RS 1.041,93	RS 1.041,93	RS 1.041,93	RS 3.025,80
Procedimentos cirúrgicos em consultório pediatra	180	217	120,56%	196	196	114,44%	180	184	102,22%	480	587	124,38%	100,00%	≥ 85,00% = S Desconto	2,83%	RS 22.724,05	RS 21.397,88	RS 0,00	RS 0,00	RS 0,00	RS 0,00	RS 0,00
Tratamento cirúrgico pediatra	300	300	100,00%	304	304	101,33%	300	197	65,67%	900	585	65,00%	66,11%	≤ 85,00% = A+10%	4,93%	RS 42.507,65	RS 42.477,27	RS 4.047,73	RS 4.047,73	RS 4.047,73	RS 12.143,18	
Prescrições	3.100	3.075	99,19%	1.910	1.910	61,61%	3.100	1.780	57,42%	9.300	5.755	61,88%	61,60%	≤ 85,00% = A+10%	81,27%	RS 443.119,50	RS 425.563,62	RS 42.096,36	RS 42.096,36	RS 42.096,36	RS 126.288,08	
TOTAL	6.111	8.315	136,87%	9.551	9.551	156,30%	6.025	7.691	127,64%	18.257	25.337	138,75%	75,00%			RS 664.319,92	RS 607.000,30	RS 48.541,24	RS 48.541,24	RS 48.541,24	RS 146.623,73	

[Handwritten signatures and initials in blue ink]

6.4 - Análises das Metas, Produção do Hospital Infantil de Fortaleza- HIF.

O quadro no Relatório Trimestral mostram as produções assistenciais realizado no Hospital Infantil de Fortaleza, nos meses de novembro, dezembro de 2021 e janeiro de 2022.


É observado o não alcance da meta de procedimentos cirúrgicos em otorrino pediatria, bem como o não atingimento da meta de prescrições.

Recebemos como justificativa para o não atingimento das metas, com relação aos **Procedimentos e Internamentos Cirúrgicos em Otorrinolaringologia**, o fato do Hospital não dispor de Centro Cirúrgico próprio, fazendo uso de duas salas cirúrgicas cedidas pelo Hospital e Maternidade Zilda Arns Neumann, que são revezadas entre os procedimentos cirúrgicos eletivos e de urgência da cirurgia geral e traumatológica oriundas do próprio Hospital da Criança de Fortaleza. Esses fatos associados inviabilizam a realização de mais cirurgias otorrinolaringológicas eletivas, impactando na quantidade de cirurgias possíveis de serem realizadas mensalmente.

É observado o não alcance da meta de **Internamento Cirurgia Pediátrica**, tendo como justificativa que o serviço de cirurgia pediátrica do HCF está destinado para o atendimento das cirurgias eletivas e de urgência regulada, para os atendimentos ambulatoriais e para suprir as necessidades das enfermarias. Acrescentam ainda, que o número de sala cirúrgica disponibilizado para o HCF é insuficiente para o atendimento da demanda reprimida das filas.

Com relação ao não atingimento da meta das **prescrições**, ressalta-se o fato de que as crianças atendidas na porta de entrada do Hospital, em sua maioria, não geram internamentos uma vez que não apresentam perfil de atendimento em hospital. Acrescenta-se a isso, que a grande maioria dos internamentos é proveniente da Central de regulação de Leitos do município, neste contexto, ocorre que o alcance da meta foge da governabilidade do hospital, havendo a necessidade de revisão de estratégias para o alcance da mesma.

Diante das justificativas expostas, nós que fazemos parte dessa comissão sugerimos que as metas do contrato sejam revistas uma vez que não se vislumbra a curto e médio prazo, a disponibilização de mais salas cirúrgicas para a realização de mais cirurgias eletivas otorrinolaringológicas.





Fortaleza

PREFEITURA

Saúde

Com relação às prescrições, recomendamos a otimização dos processos de trabalho na regulação de crianças para o Hospital Infantil de Fortaleza, dentro do perfil assistencial do mesmo. Salienciamos que as diretrizes, bem como o perfil assistencial do hospital em análise, serão publicadas juntamente com o 4º Termo Aditivo ao contrato de gestão 001/2019 que rege esse equipamento de saúde; o que deverá gerar mais internamentos e prescrições.

É observada a análise trimestral do indicador de produção assistencial do Hospital Infantil de Fortaleza, tendo a meta consolidada geral alcançada em **75,01%**, mas observa-se o não atingimento das metas contratualizada em procedimentos e internamentos cirúrgicos em otorrinolaringologia, internamentos cirúrgicos em pediatria e em prescrições no trimestre.

Diante do exposto haverá descontos financeiros, uma vez que não houve o cumprimento das metas pactuadas em contrato, relacionadas com a atividade assistencial. Tais metas ainda serão repactuadas no 4º Termo Aditivo ao contrato de gestão 001/2019.

6.5 - Policlínica Dr. Lusmar Veras Rodrigues - Produção Assistencial


Processo	Plano 21A	NOVEMBRO/2021				DEZEMBRO/2021				JANEIRO/2022				TOTAL TRIMESTRE				% CONCLUIDO	REPRESENTATIVIDADE DA UNIDADE DE SERVIÇO	CUSTO OPERACIONAL DA UNIDADE DE SERVIÇO	REPRESENTATIVIDADE PROPORCIONAL DA UNIDADE DE SERVIÇO	COSTO OPERACIONAL PROPORCIONAL DA UNIDADE DE SERVIÇO	VALOR DO DESCONTOS (R\$) DO R\$100 CUSTEO OPERACIONAL		TOTAL DO DESCONTOS DO TRIMESTRE DA UNIDADE			
		PRODUÇÃO		REALIZADO		PRODUÇÃO		REALIZADO		PRODUÇÃO		REALIZADO		64Z/21	64Z/22													
		Quantidade	%	Quantidade	%	Quantidade	%	Quantidade	%	Quantidade	%	Quantidade	%															
Consulta Cardiologia - Unid de Consult	218	43	30	33	100,0%	53	53	146	276,9%	144	100,0%	101	101	185	185,2%	183	303	161,2%	R\$ 1.111,70	R\$ 1.275,47	100%	R\$ 1.275,47	R\$ 1.111,70	R\$ 1.00	R\$ 1.00	R\$ 1.00	R\$ 1.00	R\$ 1.00
Consulta Cardiologia - genl	169	66	112	66	73,3%	84	84	101	132,9%	49	58,3%	28	28	24	85,7%	24	37	92,3%	R\$ 1.900,50	R\$ 1.700,57	100%	R\$ 1.900,50	R\$ 1.700,57	R\$ 1.00	R\$ 1.00	R\$ 1.00	R\$ 1.00	R\$ 1.00
Consulta Cardiologia - genl - Tele-Sponto	128	0	0	0	0,0%	0	0	0	0,0%	0	0,0%	0	0	0	0,0%	0	0	0,0%	R\$ 1.00	R\$ 1.00	100%	R\$ 1.00	R\$ 1.00	R\$ 1.00	R\$ 1.00	R\$ 1.00	R\$ 1.00	R\$ 1.00
Consulta Cardiologia - genl - ECG	70	31	45	64	91,4%	45	45	53	118,2%	70	100,0%	49	49	73	148,8%	147	204	139,4%	R\$ 2.448,11	R\$ 2.625,28	100%	R\$ 2.448,11	R\$ 2.625,28	R\$ 1.00	R\$ 1.00	R\$ 1.00	R\$ 1.00	R\$ 1.00
Consulta Esportes - Unid de Consult	218	109	76	76	35,3%	76	76	79	103,7%	109	100,0%	76	76	87	113,2%	227	237	104,4%	R\$ 1.968,60	R\$ 1.658,58	100%	R\$ 1.968,60	R\$ 1.658,58	R\$ 1.00	R\$ 1.00	R\$ 1.00	R\$ 1.00	R\$ 1.00
Consulta Esportes - genl	218	295	91	91	41,7%	146	146	188	248,8%	153	100,0%	123	123	112	91,0%	349	466	133,5%	R\$ 1.848,48	R\$ 1.298,42	100%	R\$ 1.848,48	R\$ 1.298,42	R\$ 1.00	R\$ 1.00	R\$ 1.00	R\$ 1.00	R\$ 1.00
Consulta Injeção - genl	258	258	159	159	61,6%	201	201	156	105,0%	258	100,0%	179	179	0	0,0%	558	331	59,0%	R\$ 1.958,98	R\$ 1.038,85	100%	R\$ 1.958,98	R\$ 1.038,85	R\$ 1.00	R\$ 1.00	R\$ 1.00	R\$ 1.00	R\$ 1.00
Consulta Ultrassom - genl	219	202	147	147	71,7%	210	210	111	75,9%	210	100,0%	147	147	0	0,0%	441	254	57,6%	R\$ 1.842,12	R\$ 1.375,13	100%	R\$ 1.842,12	R\$ 1.375,13	R\$ 1.00	R\$ 1.00	R\$ 1.00	R\$ 1.00	R\$ 1.00
Consulta Ultrassom - genl - Ultrassom	162	162	134	134	82,7%	162	162	162	100,0%	162	100,0%	124	124	131	105,6%	453	138	30,6%	R\$ 1.848,88	R\$ 1.720,07	100%	R\$ 1.848,88	R\$ 1.720,07	R\$ 1.00	R\$ 1.00	R\$ 1.00	R\$ 1.00	R\$ 1.00
Consulta Ultrassom - genl - USG	74	54	36	36	48,7%	74	74	47	63,5%	74	100,0%	50	50	58	116,0%	138	127	91,3%	R\$ 1.029,59	R\$ 1.047,14	100%	R\$ 1.029,59	R\$ 1.047,14	R\$ 1.00	R\$ 1.00	R\$ 1.00	R\$ 1.00	R\$ 1.00
Consulta Ultrassom - genl - USG -	248	248	189	189	76,2%	198	198	158	63,7%	198	100,0%	132	132	157	119,0%	487	427	87,5%	R\$ 1.892,20	R\$ 1.520,35	100%	R\$ 1.892,20	R\$ 1.520,35	R\$ 1.00	R\$ 1.00	R\$ 1.00	R\$ 1.00	R\$ 1.00
Consulta Ultrassom - genl - USG -	51	51	40	40	78,4%	66	66	41	62,1%	66	100,0%	40	40	25	62,5%	112	91	80,4%	R\$ 1.967,22	R\$ 1.607,22	100%	R\$ 1.967,22	R\$ 1.607,22	R\$ 1.00	R\$ 1.00	R\$ 1.00	R\$ 1.00	R\$ 1.00
Consulta Ultrassom - genl - USG -	101	101	69	69	68,3%	101	101	52	51,5%	101	100,0%	69	69	3	4,3%	132	69	52,3%	R\$ 1.124,33	R\$ 496,22	100%	R\$ 1.124,33	R\$ 496,22	R\$ 1.00	R\$ 1.00	R\$ 1.00	R\$ 1.00	R\$ 1.00
Consulta Ultrassom - genl - USG -	169	169	134	134	79,3%	169	169	134	79,3%	169	100,0%	134	134	134	100,0%	402	22	5,5%	R\$ 1.124,33	R\$ 1.124,33	100%	R\$ 1.124,33	R\$ 1.124,33	R\$ 1.00	R\$ 1.00	R\$ 1.00	R\$ 1.00	R\$ 1.00
Consulta Ultrassom - genl - USG -	217	217	166	166	76,5%	177	177	125	70,6%	177	100,0%	166	166	155	93,4%	418	76	18,2%	R\$ 1.270,72	R\$ 1.077,32	100%	R\$ 1.270,72	R\$ 1.077,32	R\$ 1.00	R\$ 1.00	R\$ 1.00	R\$ 1.00	R\$ 1.00
Consulta Ultrassom - genl - USG -	151	151	97	97	64,2%	128	128	97	75,8%	128	100,0%	97	97	54	55,7%	151	52	34,4%	R\$ 1.479,87	R\$ 1.033,28	100%	R\$ 1.479,87	R\$ 1.033,28	R\$ 1.00	R\$ 1.00	R\$ 1.00	R\$ 1.00	R\$ 1.00
Consulta Ultrassom - genl - USG -	248	248	166	166	67,0%	248	248	130	52,4%	248	100,0%	166	166	1	0,6%	367	1	0,3%	R\$ 1.625,20	R\$ 1.503,22	100%	R\$ 1.625,20	R\$ 1.503,22	R\$ 1.00	R\$ 1.00	R\$ 1.00	R\$ 1.00	R\$ 1.00
Consulta Ultrassom - genl - USG -	248	248	166	166	67,0%	248	248	130	52,4%	248	100,0%	166	166	166	100,0%	436	241	55,3%	R\$ 1.495,71	R\$ 1.287,27	100%	R\$ 1.495,71	R\$ 1.287,27	R\$ 1.00	R\$ 1.00	R\$ 1.00	R\$ 1.00	R\$ 1.00

(Handwritten signatures and marks)

6.6 - Policlínica Dr. Lusmar Veras Rodrigues - Produção Assistencial (continuação)

PROPOSTA	PREÇO T.M.	NOVEMBRO/2021				DEZEMBRO/2021				JANEIRO/2022				TOTAL TRIMESTRE	% REALIZADO	ACERTO	VALOR DA UNIDADE DE CUSTO (BASE)	REPRESENTATIVIDADE PROPORCIONAL DA UNIDADE DE SERVIÇO	CUSTO OPERACIONAL DA UNIDADE DE SERVIÇO COM PROPORCIONAL	CUSTO OPERACIONAL DA UNIDADE DE CUSTO (BASE)	VALOR DO CUSTO (UNIDADE DE CUSTO OPERACIONAL)	TOTAL DO CUSTO DO TRIMESTRE UNIDADE
		Meta	Produção	% Realizado	Acerto	Meta	Produção	% Realizado	Acerto	Meta	Produção	% Realizado	Acerto									
Exames Eletrocardiogramas	100	100	70	70	70	70	100	100	100	100	100	100	100	70	270	100,0%	R\$ 373.863,34	R\$ 373.863,34	R\$ 1.037,34	R\$ 373.863,34	R\$ 373.863,34	
Exames Ultrassom de abdome	100	65	67	67	43	43	46	12,41%	83	55	55	44	75,73%	167	168	87,2%	R\$ 1.838,93	R\$ 1.838,93	R\$ 1.838,93	R\$ 1.838,93	R\$ 5.507,89	
Ultrassom Geral	720	650	44	44	59	59	34	8,22%	57	40	40	36	61,45%	166	166	65,4%	R\$ 4.839,45	R\$ 4.839,45	R\$ 4.839,45	R\$ 4.839,45	R\$ 14.518,34	
Consulta Eletrocardiogramas - Unid de Custo	252	252	135	135	135	135	235	18,81%	132	66	66	170	257,96%	318	318	100,0%	R\$ 1.539,42	R\$ 1.539,42	R\$ 1.539,42	R\$ 1.539,42	R\$ 4.839,45	
Consulta Eletrocardiogramas - geral	460	460	230	230	230	230	140	30,2%	160	240	240	260	260,7%	720	720	100,0%	R\$ 1.269,68	R\$ 1.269,68	R\$ 1.269,68	R\$ 1.269,68	R\$ 3.818,71	
Consulta Eletrocardiogramas - Unidade	260	260	130	130	130	130	230	28,2%	160	140	140	260	207,14%	350	350	100,0%	R\$ 2.049,26	R\$ 2.049,26	R\$ 2.049,26	R\$ 2.049,26	R\$ 6.147,89	
Consulta Psicologia geral	140	140	70	70	70	70	237	170,41%	140	66	66	146	103,96%	264	264	100,0%	R\$ 1.689,22	R\$ 1.689,22	R\$ 1.689,22	R\$ 1.689,22	R\$ 5.107,32	
Consulta Eletrocardiogramas - Unidade	140	130	60	60	60	60	126	135,9%	140	88	88	127	132,9%	296	296	100,0%	R\$ 1.037,34	R\$ 1.037,34	R\$ 1.037,34	R\$ 1.037,34	R\$ 3.174,68	
Consulta Assessoria Social - Unidade	280	280	140	140	140	140	220	137,7%	220	178	178	22	12,8%	598	629	110,36%	R\$ 3.142,48	R\$ 3.142,48	R\$ 3.142,48	R\$ 3.142,48	R\$ 9.424,84	
Consulta Eletrocardiogramas - Unidade	150	150	75	75	75	75	120	132,8%	120	90	90	120	200,0%	240	240	100,0%	R\$ 2.728,11	R\$ 2.728,11	R\$ 2.728,11	R\$ 2.728,11	R\$ 8.184,33	
Consulta Eletrocardiogramas - Unidade	54	47	22	22	22	22	12	23,14%	16	18	18	16	88,0%	42	42	100,0%	R\$ 1.949,02	R\$ 1.949,02	R\$ 1.949,02	R\$ 1.949,02	R\$ 5.907,06	
Consulta Eletrocardiogramas - Unidade	60	60	30	30	30	30	60	100,0%	60	25	25	37	100,0%	109	109	100,0%	R\$ 1.223,79	R\$ 1.223,79	R\$ 1.223,79	R\$ 1.223,79	R\$ 3.671,37	
Consulta Eletrocardiogramas - Unidade	120	120	60	60	60	60	100	83,3%	100	70	70	100	100,0%	270	270	100,0%	R\$ 1.103,48	R\$ 1.103,48	R\$ 1.103,48	R\$ 1.103,48	R\$ 3.310,44	
Consulta Eletrocardiogramas - Unidade	420	420	210	210	210	210	390	92,8%	390	270	270	360	100,0%	870	870	100,0%	R\$ 1.183,23	R\$ 1.183,23	R\$ 1.183,23	R\$ 1.183,23	R\$ 3.549,69	
Consulta Eletrocardiogramas - Unidade	120	120	60	60	60	60	100	83,3%	100	70	70	100	100,0%	270	270	100,0%	R\$ 1.183,23	R\$ 1.183,23	R\$ 1.183,23	R\$ 1.183,23	R\$ 3.549,69	
Consulta Eletrocardiogramas - Unidade	120	120	60	60	60	60	100	83,3%	100	70	70	100	100,0%	270	270	100,0%	R\$ 1.183,23	R\$ 1.183,23	R\$ 1.183,23	R\$ 1.183,23	R\$ 3.549,69	
Consulta Eletrocardiogramas - Unidade	120	120	60	60	60	60	100	83,3%	100	70	70	100	100,0%	270	270	100,0%	R\$ 1.183,23	R\$ 1.183,23	R\$ 1.183,23	R\$ 1.183,23	R\$ 3.549,69	
Consulta Eletrocardiogramas - Unidade	120	120	60	60	60	60	100	83,3%	100	70	70	100	100,0%	270	270	100,0%	R\$ 1.183,23	R\$ 1.183,23	R\$ 1.183,23	R\$ 1.183,23	R\$ 3.549,69	
TOTAL	12.073	11.486	1.668	1.668	1.668	1.668	87,4%	87,4%	87,4%	87,4%	87,4%	87,4%	87,4%	34.692	34.692	83,9%	R\$ 320.916,17	R\$ 320.916,17	R\$ 1.046,06	R\$ 321.962,24	R\$ 322.908,30	

Rua Barão do Rio Branco, 910 • Centro • CEP 60025-060 • Fortaleza, Ceará, Brasil. Tel.: 85 3433-7146
 Coordenadoria dos Contratos de Gestão - COGES
 Secretaria Municipal da Saúde - SMS





Fortaleza

PREFEITURA

Saúde

6.7 - Análises das Metas, Produção da Policlínica Dr. Lusmar Veras Rodrigues.

O quadro no Relatório Trimestral mostram as produções de consultas realizadas da Policlínica Dr. Lusmar Veras Rodrigues, nos meses de novembro, dezembro de 2021 e janeiro de 2022.

A análise dos cálculos dos indicadores de produção é realizada conforme a parametrização das metas, que tratam sobre os ajustes relacionados a déficit de equipe mínima, ausências por justificativa legal, redução de 30% da meta de produção por questões que não são da governabilidade da contratada tais como, afastamento de profissionais por motivo de saúde, absenteísmo e perda primária das regulações e redução de 50% da meta de produção dos profissionais de enfermagem, uma vez que esses profissionais realizam funções de supervisão de equipe, educação permanente, reuniões de grupo, entre outros.

Para o período avaliado destaca-se o afastamento em regime de trabalho home Office, de algumas categorias profissionais das Policlínicas previstas na Lei nº 14.151 de 12 de maio de 2021, que dispõe sobre o afastamento da empregada gestante das atividades de trabalho presencial durante a emergência de saúde pública de importância nacional decorrente do novo Coronavírus. Neste âmbito, foi justificada a não produção individual da profissional endocrinologista linha de cuidados (Ana Maria Luna), endocrinologista geral (Camila Lopes Amaral), obstetra linha de cuidado (Stefanie Viana Aguiar Conde), gastroenterologista SAE (Dra. Livia Maria Sampaio Pinheiro).


É observado o não alcance da meta de **consultas dermatológicas**, sendo justificado por afastamento pela Lei nº 13.467/2017, art. 394-A, III, que dispõe sobre a empregada sem prejuízo de sua remuneração, deverá ser afastada de atividades consideradas insalubres, quando apresentar atestado de saúde, que recomende o afastamento durante a lactação.

Em relação às **consultas infectologia pediátrica**, a meta sofreu impacto por influência da ausência de consultas nos turnos dos pontos facultativos dos dias 2 e 15 de novembro, 24 e 31 de dezembro.

Para consulta **Angiologista** a meta apresentou uma perda primária influenciando no não alcance deste indicador.

Os exames de **ultrassonografia obstétrica** e **ultrassom geral** apresentam crescente absenteísmo e perda primária no trimestre, afetando assim o alcance das metas. Assim como as consultas **nutricionista geral** a meta sofreu impacto do absenteísmo. Vem ocorrendo discussões dos protocolos clínicos para melhoria da meta da nutricionista geral.

É observada a análise trimestral do indicador de produção assistencial da Policlínica Dr. Lusmar Veras Rodrigues tendo a meta consolidada alcançada em **83,09%**. Diante do exposto haverá descontos financeiros, uma vez que não houve o cumprimento das metas pactuadas em contrato, relacionadas com a atividade assistencial.





Fortaleza
PREFEITURA

Saúde

6.8 - Policlínica Dr. João Pompeu Lopes Randal - Produção Assistencial


Procedimento	MENSURADOR		RECORRIDO		AMBULATORIAL		TOTAL TRIMESTRE		CÁLCULO DO DESCONTO						
	Prod. T.X	% REALIZADO	Prod. T.X	% REALIZADO	Prod. T.X	% REALIZADO	Prod. T.X	% REALIZADO	REPRESENTAÇÃO DO CUSTO OPERACIONAL DA UNIDADE	REPRESENTAÇÃO DO CUSTO OPERACIONAL DA UNIDADE DE SERVIÇO	BASE DE CÁLCULO DO DESCONTO NA UNIDADE OPERACIONAL COM PROPORCIONAL	BASE DE CÁLCULO DO DESCONTO NA UNIDADE OPERACIONAL	VALOR DO DESCONTO (INCLUI O VALOR DO DESCONTO OPERACIONAL)	TOTAL DO DESCONTO DO TRIMESTRE NA UNIDADE	
Zona de Saúde em Referência à Dúbia	30	70,0%	8	8,0%	8	8,0%	28	88,0%	1,2%	R\$ 322.200,00	R\$ 10.000,00	R\$ 10.000,00	R\$ 10,00	R\$ 10,00	R\$ 10,00
Unidade de Saúde em Referência à Dúbia	40	100,0%	3	7,5%	3	7,5%	43	107,5%	1,0%		R\$ 10.000,00	R\$ 10.000,00	R\$ 10,00	R\$ 10,00	R\$ 10,00
Zona de Saúde em Referência à Dúbia	20	100,0%	10	50,0%	10	50,0%	30	150,0%	4,0%		R\$ 10.000,00	R\$ 10.000,00	R\$ 10,00	R\$ 10,00	R\$ 10,00
Zona de Saúde em Referência à Dúbia	20	100,0%	4	20,0%	4	20,0%	24	120,0%	1,4%		R\$ 10.000,00	R\$ 10.000,00	R\$ 10,00	R\$ 10,00	R\$ 10,00
Zona de Saúde em Referência à Dúbia	20	100,0%	10	50,0%	10	50,0%	30	150,0%	3,0%		R\$ 10.000,00	R\$ 10.000,00	R\$ 10,00	R\$ 10,00	R\$ 10,00
Zona de Saúde em Referência à Dúbia	20	100,0%	10	50,0%	10	50,0%	30	150,0%	3,0%		R\$ 10.000,00	R\$ 10.000,00	R\$ 10,00	R\$ 10,00	R\$ 10,00
Zona de Saúde em Referência à Dúbia	20	100,0%	10	50,0%	10	50,0%	30	150,0%	3,0%		R\$ 10.000,00	R\$ 10.000,00	R\$ 10,00	R\$ 10,00	R\$ 10,00
Zona de Saúde em Referência à Dúbia	20	100,0%	10	50,0%	10	50,0%	30	150,0%	3,0%		R\$ 10.000,00	R\$ 10.000,00	R\$ 10,00	R\$ 10,00	R\$ 10,00
Zona de Saúde em Referência à Dúbia	20	100,0%	10	50,0%	10	50,0%	30	150,0%	3,0%		R\$ 10.000,00	R\$ 10.000,00	R\$ 10,00	R\$ 10,00	R\$ 10,00
Zona de Saúde em Referência à Dúbia	20	100,0%	10	50,0%	10	50,0%	30	150,0%	3,0%		R\$ 10.000,00	R\$ 10.000,00	R\$ 10,00	R\$ 10,00	R\$ 10,00
Zona de Saúde em Referência à Dúbia	20	100,0%	10	50,0%	10	50,0%	30	150,0%	3,0%		R\$ 10.000,00	R\$ 10.000,00	R\$ 10,00	R\$ 10,00	R\$ 10,00

Handwritten signatures and initials:
 - Top right: [Signature]
 - Middle left: [Signature]
 - Middle right: [Signature]
 - Bottom left: [Signature]
 - Bottom right: [Signature]

6.9 - Policlínica Dr. João Pompeu Lopes Randal - Produção Assistencial (continuação)

Descrição	FEV/2022				MAR/2022				TOTAL TRIMESTRE		% CUMULADO	CÁLCULO DO DESPESAS						TOTAL DO DESPESAS NO FIM DO PERÍODO
	Meta	Realizado	% Realizado	Valor	Meta	Realizado	% Realizado	Valor	Meta	Realizado		% Realizado	Valor	Valor	Valor	Valor	Valor	
Consultas com Psicólogo	100	100	100,00%	R\$ 100,00	100	100	100,00%	R\$ 100,00	200	200	100,00%	R\$ 200,00	R\$ 100,00	R\$ 100,00	R\$ 100,00	R\$ 100,00	R\$ 100,00	R\$ 100,00
Consultas com Psicólogo (CEP)	100	100	100,00%	R\$ 100,00	100	100	100,00%	R\$ 100,00	200	200	100,00%	R\$ 200,00	R\$ 100,00	R\$ 100,00	R\$ 100,00	R\$ 100,00	R\$ 100,00	R\$ 100,00
Consultas com Assistente Social	100	100	100,00%	R\$ 100,00	100	100	100,00%	R\$ 100,00	200	200	100,00%	R\$ 200,00	R\$ 100,00	R\$ 100,00	R\$ 100,00	R\$ 100,00	R\$ 100,00	R\$ 100,00
Consultas com Especialista	100	100	100,00%	R\$ 100,00	100	100	100,00%	R\$ 100,00	200	200	100,00%	R\$ 200,00	R\$ 100,00	R\$ 100,00	R\$ 100,00	R\$ 100,00	R\$ 100,00	R\$ 100,00
Consultas com Fonoaudiólogo	100	100	100,00%	R\$ 100,00	100	100	100,00%	R\$ 100,00	200	200	100,00%	R\$ 200,00	R\$ 100,00	R\$ 100,00	R\$ 100,00	R\$ 100,00	R\$ 100,00	R\$ 100,00
Consultas com Psicopedagogo	100	100	100,00%	R\$ 100,00	100	100	100,00%	R\$ 100,00	200	200	100,00%	R\$ 200,00	R\$ 100,00	R\$ 100,00	R\$ 100,00	R\$ 100,00	R\$ 100,00	R\$ 100,00
Consultas com Terapeuta Ocupacional	100	100	100,00%	R\$ 100,00	100	100	100,00%	R\$ 100,00	200	200	100,00%	R\$ 200,00	R\$ 100,00	R\$ 100,00	R\$ 100,00	R\$ 100,00	R\$ 100,00	R\$ 100,00
Consultas com Psicólogo (Total)	100	100	100,00%	R\$ 100,00	100	100	100,00%	R\$ 100,00	200	200	100,00%	R\$ 200,00	R\$ 100,00	R\$ 100,00	R\$ 100,00	R\$ 100,00	R\$ 100,00	R\$ 100,00
Consultas com Psicólogo (Total)	100	100	100,00%	R\$ 100,00	100	100	100,00%	R\$ 100,00	200	200	100,00%	R\$ 200,00	R\$ 100,00	R\$ 100,00	R\$ 100,00	R\$ 100,00	R\$ 100,00	R\$ 100,00
TOTAL	600	600	100,00%	R\$ 600,00	600	600	100,00%	R\$ 600,00	1.200	1.200	100,00%	R\$ 1.200,00	R\$ 600,00	R\$ 600,00	R\$ 600,00	R\$ 600,00	R\$ 600,00	R\$ 600,00



6.10 - Análises das Metas, Produção da Policlínica Dr. João Pompeu Lopes Randal.

O quadro no Relatório Trimestral mostram as produções de consultas realizadas da Policlínica Dr. João Pompeu Lopes Randal, nos meses de novembro, dezembro de 2021 e janeiro de 2022.


A análise dos cálculos dos indicadores de produção é realizada conforme a parametrização das metas, que tratam sobre os ajustes relacionados a déficit de equipe mínima, ausências por justificativa legal, redução de 30% da meta de produção por questões que não são da governabilidade da contratada tais como, afastamento de profissionais por motivo de saúde, absenteísmo e perda primária das regulações e redução de 50% da meta de produção dos profissionais de enfermagem, uma vez que esses profissionais realizam funções de supervisão de equipe, educação permanente, reuniões de grupo, entre outros.

Para o período avaliado destaca-se o afastamento em regime de trabalho home Office, de algumas categorias profissionais das Policlínicas previstas na Lei nº 14.151 de 12 de maio de 2021, que dispõe sobre o afastamento da empregada gestante das atividades de trabalho presencial durante a emergência de saúde pública de importância nacional decorrente do novo Coronavírus.

A Ultrassonografia teve influência pela perda primária e absenteísmo, impactando no não alcance de meta.

Portanto, é visível a evolução trimestral do indicador de produção assistencial da Policlínica Dr. João Pompeu Lopes Randal tendo a meta consolidada alcançada em **98,50%**, mas constata-se o não atingimento das metas contratualizada em exames de ultrassonografia no trimestre.

Diante do exposto haverá descontos financeiros, uma vez que não houve o cumprimento das metas pactuadas em contrato, relacionadas com a atividade assistencial.





Fortaleza
PREFEITURA

Saúde

6.11 - UAPS Jangurussu – Produção Assistencial

Procedimento	Preço Z.T.A.	NOVEMBRO/2021		DEZEMBRO/2021		JANEIRO/2022		TOTAL TRIMESTRE		% CONCEPTO	CÁLCULO DO DESCONTO										
		Meta Proporcional	Prod. Contratada	Meta Proporcional	Prod. Contratada	Meta Proporcional	Prod. Contratada	%	Meta		Prod.	%	Memória de Cálculo	Representatividade da Linha de Serviço	Custo Operacional da Unidade	Representatividade Proporcional da Linha de Serviço	Custo Operacional da Unidade de Acordo com Proporcional	Base de Cálculo PI Desconto 85% do Custo Operacional	Valor do Desconto (10% dos 85% do Custo Operacional)		TOTAL DO DESCONTO DO TRIMESTRE DA UNIDADE
														nov/21	dez/21	jan/22					
Consulta Médica de Atenção Básica	403	85	384	211	237	346	409	642	741	111,76%	112,32%	118,21%	115,42%	≥ 85,00% = S/Desconto	30,91%	R\$ 24.673,78	R\$ 23.445,80	R\$ 0,00	R\$ 0,00	R\$ 0,00	
Consulta Enfermagem geral	384	384	376	376	522	302	754	1062	2065	205,47%	138,83%	248,67%	184,44%	≥ 85,00% = S/Desconto	51,13%	R\$ 40.825,44	R\$ 38.784,17	R\$ 0,00	R\$ 0,00	R\$ 0,00	R\$ 0,00
Visita Domiciliar - ESF	67	67	67	67	116	67	26	201	219	114,93%	173,13%	38,81%	108,96%	≥ 85,00% = S/Desconto	9,88%	R\$ 7.729,85	R\$ 7.340,51	R\$ 0,00	R\$ 0,00	R\$ 0,00	R\$ 0,00
Consulta Médica - ND	80	80	16	16	23	64	65	160	230	177,50%	143,75%	101,56%	143,75%	≥ 85,00% = S/Desconto	7,70%	R\$ 6.150,73	R\$ 5.843,19	R\$ 0,00	R\$ 0,00	R\$ 0,00	R\$ 0,00
4 outros	4	4	4	4	4	4	4	12	12	100,00%	100,00%	100,00%	100,00%	≥ 85,00% = S/Desconto	0,58%	R\$ 461,30	R\$ 438,24	R\$ 0,00	R\$ 0,00	R\$ 0,00	R\$ 0,00
TOTAL	888	1.107	902	902	1.258	1.258	2.077	3.267	3.267	118,02%	98,16%	134,12%	100,00%			R\$ 78.844,10	R\$ 76.681,90	R\$ 0,00	R\$ 0,00	R\$ 0,00	R\$ 0,00

[Handwritten signatures and initials]



Fortaleza

PREFEITURA

Saúde

6.12 - Análises das Metas, Produção da UAPS Jangurussu.

O quadro no Relatório Trimestral mostram as produções de consultas realizadas da UAPS Jangurussu, nos meses de novembro, dezembro de 2021 e janeiro de 2022.

A análise dos cálculos dos indicadores de produção é realizada conforme a parametrização das metas, que tratam sobre os ajustes relacionados a déficit de equipe mínima, ausências por justificativa legal, redução de 30% da meta de produção por questões que não são da governabilidade da contratada tais como, afastamento de profissionais por motivo de saúde, absenteísmo e perda primária das regulações e redução de 50% da meta de produção dos profissionais de enfermagem, uma vez que esses profissionais realizam funções de supervisão de equipe, educação permanente, reuniões de grupo, entre outros.

É visível a evolução trimestral do indicador de produção assistencial da UAPS Jangurussu, tendo a meta consolidada alcançada em **100,00%** e baseado nas metas contratualizada por procedimentos não haverá descontos financeiros.



Fortaleza
PREFEITURA

Saúde

6.13 - UAPS Eduardo Régis Monte Jucá – Produção Assistencial

Procedimento	Previsão 2º T.A.	NOVEMBRO/2021		DEZEMBRO/2021		JANEIRO/2021		TOTAL TRIMESTRE			% CUMPRIMENTO	MEMORIAL DE CÁLCULO	REPRESENTATIVIDADE DA LINHA DE SERVIÇO	CUSTEO OPERACIONAL DA UNIDADE	REPRESENTATIVIDADE PROPORCIONAL DA LINHA DE SERVIÇO	CUSTEO OPERACIONAL DA UNIDADE DE ACORDO COM PROPORCIONAL	BASE DE CÁLCULO PI DESCONTO 6% DOS HRS DO CUSTEO OPERACIONAL	VALOR DO DESCONTO 10% DOS HRS DO CUSTEO OPERACIONAL			TOTAL DO DESCONTO DO TRIMESTRE DA UNIDADE
		Meta Previsão proporcional à Equipe Contratada	PROD.	%	Meta Previsão proporcional à Equipe Contratada	PROD.	%	Consolidado da Meta Previsão	PROD.	%								6mz/21	7mz/21	8mz/21	
Consulta Médica de Emergência Básica	1.209	595	646	114,34%	507	719	96,65%	653	719	118,88%	2.024	2000	108,70%	R\$ 34.133,36	39,22%	R\$ 16.236,14	R\$ 3.471,18	R\$ 0,00	R\$ 0,00	R\$ 0,00	R\$ 0,00
Consulta Emergência PEH	576	404	1.025	263,86%	576	1.259	180,38%	576	1.259	217,50%	1.556	3.399	218,38%	R\$ 25.233,17	30,16%	R\$ 16.236,14	R\$ 2.921,51	R\$ 0,00	R\$ 0,00	R\$ 0,00	R\$ 0,00
Consulta Otorrinolaringológica	603	336	420	125,00%	336	336	104,02%	307	343	111,73%	669	1059	158,29%	R\$ 16.236,14	18,72%	R\$ 16.236,14	R\$ 4.471,84	R\$ 0,00	R\$ 0,00	R\$ 0,00	R\$ 0,00
Unidade Domiliar - ESB	99	47	104	105,05%	47	59	146,81%	59	59	98,99%	163	171	140,41%	R\$ 16.236,14	3,74%	R\$ 16.236,14	R\$ 3.971,16	R\$ 0,00	R\$ 0,00	R\$ 0,00	R\$ 0,00
Unidade Domiliar - ESB	201	92	207	103,00%	117	223	193,50%	201	45	22,39%	410	445	108,54%	R\$ 16.236,14	7,94%	R\$ 16.236,14	R\$ 3.971,16	R\$ 0,00	R\$ 0,00	R\$ 0,00	R\$ 0,00
Tele-orientação	4	4	4	100,00%	4	4	100,00%	4	4	100,00%	4	4	100,00%	R\$ 16.236,14	1,23%	R\$ 16.236,14	R\$ 442,30	R\$ 0,00	R\$ 0,00	R\$ 0,00	R\$ 0,00
TOTAL	2.882	2.401	2.401	83,31%	2.430	2.430	99,27%	2.469	2.469	85,66%	6.161	7.320	118,83%	R\$ 87.011,16		R\$ 87.011,16	R\$ 52.556,60	R\$ 0,00	R\$ 0,00	R\$ 0,00	R\$ 0,00

[Handwritten signature]

[Handwritten signature]

[Handwritten signature]

[Handwritten signature]



Fortaleza

PREFEITURA

Saúde

6.14 - Análises das Metas, Produção da UAPS Eduardo Régis Monte Jucá.

O quadro no Relatório Trimestral mostram as produções de consultas realizadas da UAPS Eduardo Régis Monte Jucá, nos meses de novembro, dezembro de 2021 e janeiro de 2022.

A análise dos cálculos dos indicadores de produção é realizada conforme a parametrização das metas, que tratam sobre os ajustes relacionados a déficit de equipe mínima, ausências por justificativa legal, redução de 30% da meta de produção por questões que não são da governabilidade da contratada tais como, afastamento de profissionais por motivo de saúde, absenteísmo e perda primária das regulações e redução de 50% da meta de produção dos profissionais de enfermagem, uma vez que esses profissionais realizam funções de supervisão de equipe, educação permanente, reuniões de grupo, entre outros.

Ressalta-se que a UAPS Régis Jucá, tornou-se polo referência para vacinação COVID-19 da regional a qual pertence, aumentando o fluxo de circulação de usuários e atendimentos na unidade. Para esse trimestre foram aplicadas 13,064 doses de vacina COVID.

Portanto, é visível a evolução trimestral do indicador de produção assistencial da UAPS Eduardo Régis Monte Jucá, tendo a meta consolidada alcançada em **100,00%** e baseado nas metas contratualizada por procedimentos não haverá descontos financeiros.



6.15 - UAPS Acrísio Eufrasino de Pinho – Produção Assistencial

Procedimento	Previsão 21A	NOVEMBRO/2021			DEZEMBRO/2021			JANEIRO/2022			TOTAL TRIMESTRE			% CONCRETO	MEMÓRIA DE CÁLCULO	REPRESENTATIVIDADE DA LINHA DE SERVIÇO	CUSTEO OPERACIONAL DA UNIDADE	REPRESENTATIVIDADE E PROPORCIONAL DA LINHA DE SERVIÇO COM PROPORCIONAL	CUSTEO OPERACIONAL DA UNIDADE DE ACORDO COM PROPORCIONAL	BASE DE CÁLCULO PI DESCONTO 8% DO CUSTEO OPERACIONAL	VALOR DO DESCONTO (VALORES 8% DO CUSTEO OPERACIONAL)			TOTAL DO DESCONTO DO TRIMESTRE DA UNIDADE	
		Méda Previsão proporcional à Equipe Contratada	PROD.	%	Méda Previsão proporcional à Equipe Contratada	PROD.	%	Consolidado da Méda Previsão	PROD.	%	MEIA	PROD.	%												
		576	333	100,00%	576	333	100,00%	940	368	105,11%	2659	3143	109,53%												
Consulta Médica de Atenção Básica	1209	633	916	105,96%	1026	1239	114,09%	940	368	105,11%	2659	3143	109,53%	≥ 85,00% = S/Desconto	43,22%	R\$ 43.580,12	R\$ 43.580,12	R\$ 0,00	R\$ 0,00	R\$ 0,00	R\$ 0,00	R\$ 0,00	R\$ 0,00		
Consulta Enfermagem geral	576	576	623	108,24%	576	1128	195,83%	457	545	208,78%	1639	2969	186,20%	≥ 85,00% = S/Desconto	24,32%	R\$ 24.320,65	R\$ 24.320,65	R\$ 0,00	R\$ 0,00	R\$ 0,00	R\$ 0,00	R\$ 0,00	R\$ 0,00	R\$ 0,00	
Consulta Otorrinolaringológica - ESB*	603	336	465	147,20%	544	578	106,25%	355	525	147,69%	1235	1569	129,39%	≥ 85,00% = S/Desconto	18,67%	R\$ 18.670,68	R\$ 18.670,68	R\$ 0,00	R\$ 0,00	R\$ 0,00	R\$ 0,00	R\$ 0,00	R\$ 0,00	R\$ 0,00	
Visita Domiciliar - ESB**	99	99	101	102,02%	99	110	111,11%	99	99	98,99%	297	339	104,04%	≥ 85,00% = S/Desconto	4,49%	R\$ 4.490,55	R\$ 4.490,55	R\$ 0,00	R\$ 0,00	R\$ 0,00	R\$ 0,00	R\$ 0,00	R\$ 0,00	R\$ 0,00	R\$ 0,00
Visita Domiciliar - ESB**	201	201	227	112,94%	201	233	107,00%	201	224	86,57%	623	624	100,17%	≥ 85,00% = S/Desconto	9,10%	R\$ 9.100,13	R\$ 9.100,13	R\$ 0,00	R\$ 0,00	R\$ 0,00	R\$ 0,00	R\$ 0,00	R\$ 0,00	R\$ 0,00	R\$ 0,00
Reabreitos	4	4	4	100,00%	4	4	100,00%	4	4	100,00%	4	4	100,00%	≥ 85,00% = S/Desconto	0,19%	R\$ 0,22	R\$ 0,22	R\$ 0,00	R\$ 0,00	R\$ 0,00	R\$ 0,00	R\$ 0,00	R\$ 0,00	R\$ 0,00	
TOTAL	2.582	2.049	2.685	130,11%	2.510	3.282	129,96%	2.066	2.734	132,98%	6.615	8.662				R\$ 106.159,59	R\$ 106.159,59	R\$ 0,00	R\$ 0,00	R\$ 0,00	R\$ 0,00	R\$ 0,00	R\$ 0,00		

[Handwritten signature]

[Handwritten signature]

[Handwritten signature]

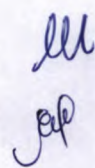

[Handwritten signature]

6.16 - Análises das Metas, Produção da UAPS Acrísio EufRASino de Pinho.

O quadro no Relatório Trimestral mostram as produções de consultas realizadas da UAPS Acrísio EufRASino de Pinho, nos meses de novembro, dezembro de 2021 e janeiro de 2022.

A análise dos cálculos dos indicadores de produção é realizada conforme a parametrização das metas, que tratam sobre os ajustes relacionados a déficit de equipe mínima, ausências por justificativa legal, redução de 30% da meta de produção por questões que não são da governabilidade da contratada tais como, afastamento de profissionais por motivo de saúde, absenteísmo e perda primária das regulações e redução de 50% da meta de produção dos profissionais de enfermagem, uma vez que esses profissionais realizam funções de supervisão de equipe, educação permanente, reuniões de grupo, entre outros.

É visível a evolução trimestral do indicador de produção assistencial da UAPS Acrísio EufRASino de Pinho, tendo a meta consolidada alcançada em **100,00%**, e baseado nas metas contratualizada por procedimentos não haverá descontos financeiros.





Fortaleza

PREFEITURA

Saúde

6.17 - Equipes Multiprofissionais de Atenção Domiciliar (EMAD) e Equipe Multiprofissional de Apoio (EMAP) – Produção Assistencial

Procedimento	Previsto ZT.A.	NOVEMBRO/2021		DEZEMBRO/2021		JANEIRO/2022		TOTAL TRIMESTRE			% CONCEITO
		PROD.	%	PROD.	%	PROD.	%	META	PROD	%	
QUANTIDADE DE PESSOAS QUE DEVEM SER ASSISTIDAS/MÊS	1.660	1.443	92,50%	1.473	94,42%	1.431	91,73%	4.680	4.347	92,88%	92,88%
TOTAL	1.660	1.443	93%	1.473	94%	1.431	92%	4.680	4.347		92,88%

CÁLCULO DO DESCONTO									
MEMÓRIA DE CÁLCULO	REPRESENTATIVIDADE DA LINHA DE SERVIÇO	CUSTEIO OPERACIONAL DA UNIDADE	REPRESENTATIVIDADE PROPORCIONAL DA LINHA DE SERVIÇO	CUSTEIO OPERACIONAL DA UNIDADE DE ACORDO COM PROPORCIONAL	BASE DE CÁLCULO P/ DESCONTO (85% DO CUSTEIO OPERACIONAL)	VALOR DO DESCONTO (10% DOS 85% DO CUSTEIO OPERACIONAL)			TOTAL DO DESCONTO DO TRIMESTRE DA UNIDADE
						nov/21	dez/21	jan/22	
≥ 85,00% = S/Desconto	16,30%	R\$ 577.822,68	100,00%	R\$ 577.822,68	R\$ 548.931,55	R\$ 0,00	R\$ 0,00	R\$ 0,00	R\$ 0,00
				R\$ 577.822,68	R\$ 548.931,55	R\$ 0,00	R\$ 0,00	R\$ 0,00	R\$ 0,00

Procedimentos EMAD			
Média de Atendimento AD por equipe	nov/21	dez/21	jan/22
Visitas Domiciliares Médico	1.662	1.693	1.809
Visitas Domiciliares Enfermeiro	1.978	2.194	2.017
Visitas Domiciliares Fisioterapeuta	1.527	1.485	1.355
Visitas Domiciliares Téc. De Enfermagem	4.243	3.586	3.447
Cateterismo Vesical de Alívio e demora	81	81	81
Coleta de Exame Laboratorial	613	821	693
Cuidados com Traqueostomia	44	34	32
Telemedicina	1.549	1.673	1.697
Total de Procedimentos Realizados	11697	11567	11131
Procedimentos EMAP	nov/21	dez/21	jan/22
Visitas - Assistente Social	165	208	202
Visitas - Farmaceuticas	51	55	34
Visitas - Fonoaudióloga	67	79	71
Visitas - Nutricionista	207	163	134
Visitas - Odontólogo	148	146	112
Visitas - Psicóloga	43	18	31
Visitas - Terapeuta Ocupacional	214	183	143
Procedimentos realizados	895	852	727
Procedimentos realizados (EMAD+EMAP)	12.592	12.419	11.858



Fortaleza

PREFEITURA

Saúde

6.18 - Equipes Multiprofissionais de Atenção Domiciliar (EMAD) e Equipe Multiprofissional de Apoio (EMAP) – Produção Assistencial – (continuação)

Tipo de Procedimento	nov/21	dez/21	jan/22
Aplicação de injetáveis	114	85	105
troca de sonda nasogastrica/nasoenterica	83	72	66
troca de sonda gastrostomia	19	30	22
curativos realizados	1.332	1.181	1.242
glicemia capilar	994	1.176	1.023
aferição sinais vitais	2.832	2.808	2.657
aspiração de secreção	172	130	180
dieta sonda (enteral/nasogastrica/gtt)	359	366	346
nutrição oral (suplemento)	76	78	74
Total de Procedimentos Enfermagem	5981	5926	5715

Avaliações	nov/21	dez/21	jan/22
Solicitadas - Hospital	52	61	51
Solicitadas - UAPS	123	97	72
Solicitadas - Outros	18	32	1
Solicitadas - Total	193	190	124
Solicitadas - inelegíveis	60	31	39
Solicitadas - Executado (visitados)	183	164	128
Atendidas - Hospital	23	39	25
Atendidas - UAPS	77	76	42
Atendidas - Outros	14	20	22
Atendidas - Executado total	114	135	89
% Avaliações Solicitadas (Executado)	94,82%	86,32%	103,23%
% Avaliações Atendidas	62,30%	82,32%	69,53%



Fortaleza

PREFEITURA

Saúde

7 - METAS DE QUALIDADE

Os indicadores de qualidade propostos para o acompanhamento das unidades integrantes do Contrato de Gestão são acompanhados com a finalidade de qualificar o processo assistencial. A avaliação dos indicadores de qualidade permite definir estratégias para aperfeiçoamento do processo trabalho das equipes de saúde, sempre que necessário, além de reconhecer e valorizar práticas assistenciais exitosas.

Os sistemas de informação utilizados nas policlínicas e nas unidades de saúde ainda não estão programados para a disponibilização das informações necessárias aos cálculos de todos os indicadores propostos. O sistema será parametrizado, pois as alterações do sistema são de governabilidade da gestão municipal. Estamos Iniciando a construção junto ao sistema de informação do Município, modelos de relatórios a fim de viabilizar o levantamento de todos os indicadores.



Fortaleza
PREFEITURA

Saúde

7.1 - Hospital Nossa Senhora da Conceição – HNSC - Qualidade CMF (Com verificação Financeira)

Descrição da Meta	Método de Cálculo	META PREVISTA	NOVEMBRO/2021			DEZEMBRO/2021			JANEIRO/2022			TOTAL TRIMESTRE			BASE DE CÁLCULO			VALORES A SER DESCONTADO SOBRE 5% DO CUSTEIO OPERACIONAL											
			NUMERADOR	% REALIZADO	% ALCANÇADO	NUMERADOR	% REALIZADO	% ALCANÇADO	NUMERADOR	% REALIZADO	% ALCANÇADO	NUMERADOR	% REALIZADO	% ALCANÇADO	NUMERADOR	% REALIZADO	% ALCANÇADO	REPRESENTATIVIDADE DO SERVIÇO	CUSTEIO OPERACIONAL DA UNIDADE	BASE DE CÁLCULO DO CUSTEIO OPERACIONAL	% NÃO ATINGIDO	VALOR DO DESCONTO	% NÃO ATINGIDO	VALOR DO DESCONTO	% NÃO ATINGIDO	VALOR DO DESCONTO	TOTAL DO TRIMESTRE DA UNIDADE		
			nov/21	dez/21	jan/22																								
Manter taxa de Ocupação hospitalar em no mínimo 85%	$Tx = (\text{Número de pacientes por dia} / \text{Número de leitos por dia}) \times 100$	85%	1309	72,88%	85,75%	1627	82,01%	96,48%	1716	86,49%	101,76%	4652	80,71%	94,95%	5764	80,71%	94,95%	5,26%	R\$ 186.315,34	R\$ 9.315,77	14,25%	R\$ 1.327,86	3,52%	R\$ 328,13	0,00%	R\$ 0,00	R\$ 1.656,89		
Manter o tempo médio de permanência por internados na Clínica Médica em no máximo 7 (sete) dias no período de 12 (doze) meses	Média = Número de pacientes dia em determinado período internados na Clínica Médica / Total de saídas no mesmo período na Clínica Médica	7	884	10,77	46,13%	817	8,01	86,57%	896	11,0	83,77%	2606	8,83	73,80%	236	8,83	73,80%	5,26%	R\$ 186.315,34	R\$ 9.315,77	53,87%	R\$ 5.018,65	14,43%	R\$ 1.343,87	16,23%	R\$ 1.512,30	R\$ 7.874,82		
Manter o tempo médio de permanência por internados na Obstetria em até 3 (três) dias no período de 12 (doze) meses	Média = Número de pacientes dia em determinado período internados na Obstetria (parto cesáreo) / Total de saídas no mesmo período na Obstetria (parto cesáreo)	3	254	2,54	115,33%	202	2,10	129,86%	198	2,64	112,00%	654	2,41	119,56%	271	2,41	119,56%	5,26%	R\$ 186.315,34	R\$ 9.315,77	0,00%	R\$ 0,00	0,00%	R\$ 0,00	0,00%	R\$ 0,00	R\$ 0,00		
Manter o tempo médio de permanência por internados na Obstetria em 2 (dois) dias no período de 12 (doze) meses	Média = Número de pacientes dia em determinado período internados na Obstetria (parto normal) / Total de saídas no mesmo período na Obstetria (parto normal)	2	287	2,45	77,95%	224	1,45	127,27%	249	1,78	111,07%	760	1,85	107,54%	411	1,85	107,54%	5,26%	R\$ 186.315,34	R\$ 9.315,77	0,00%	R\$ 0,00	0,00%	R\$ 0,00	0,00%	R\$ 0,00	R\$ 0,00		
Manter o índice de apresentação de AHI em 100% do Total de AHS	Índice AHI = N. Total de AHI / N. Total de Internações x 100	100%	475	461	103,25%	499	533	95,62%	510	467	104,72%	1485	1481	100,27%	1481	100,27%	100,27%	5,26%	R\$ 186.315,34	R\$ 9.315,77	0,00%	R\$ 0,00	0,00%	R\$ 0,00	0,00%	R\$ 0,00	R\$ 0,00		
Manter a Taxa de Gols em no máximo 2% do total de AHI apresentadas	$Tx = N. \text{ de AHI registradas} / N. \text{ de AHI apresentadas} \times 100$	2%	4	463	156,80%	2	479	179,12%	3	501	170,06%	9	1443	168,81%	9	1443	168,81%	5,26%	R\$ 186.315,34	R\$ 9.315,77	0,00%	R\$ 0,00	0,00%	R\$ 0,00	0,00%	R\$ 0,00	R\$ 0,00		
TOTAL					97,44%			118,85%			113,90%			110,92%			31,54%	R\$ 1.117.892,02	R\$ 56.894,60		R\$ 8.346,61		R\$ 1.672,00		R\$ 1.672,00	R\$ 9.530,81			

[Handwritten signatures and initials]



Fortaleza
PREFEITURA

Saúde

7.2 - Hospital Nossa Senhora da Conceição – HNSC - Qualidade S/MF (Sem Verificação Financeira)

Descrição da Meta	Método de Cálculo	META PREVISTA	NOVEMBRO/2021				DEZEMBRO/2021				JANEIRO/2022				TOTAL TRIMESTRE			
			NUMERADOR	DENOMINADOR	% REALIZADO	% ALCANÇADO	NUMERADOR	DENOMINADOR	% REALIZADO	% ALCANÇADO	NUMERADOR	DENOMINADOR	% REALIZADO	% ALCANÇADO	NUMERADOR	DENOMINADOR	% REALIZADO	% ALCANÇADO SOBRE A META PREVISTA
Manter o tempo médio de permanência na UCINCO em 3 dias no período de 12 (doze) meses.	TMP UCINCO = número de pacientes dia em determinado período, na UCINCO / total de saídas no mesmo período da UCINCO x 100	3	303	71	4,27	57,75%	233	67	3,48	84,08%	225	66	3,41	86,36%	761	204	3,73	75,65%
Manter a taxa de readmissão em até 20%	Tx = (número de readmissões em determinado período / total de pacientes atendidos nesse mesmo período) x 100	20%	2	461	0,43%	197,83%	3	533	0,56%	197,19%	4	487	0,82%	195,89%	9	1481	0,61%	196,96%
Classificar o risco de 98% dos pacientes cadastrados no Pronto Atendimento.	Número de pacientes classificado o risco / número de pacientes cadastrados no mês x 100	98%	4625	4771	96,94%	98,92%	6095	6344	96,08%	98,04%	5569	5990	92,97%	94,87%	16289	17105	95,23%	97,17%
Manter em até 3% a taxa de mortalidade institucional no período de 1 (um) ano.	Tx = Números de óbitos > 24hs de internação / Número de saídas hospitalares x 100	3%	12	475	2,53%	115,79%	7	519	1,35%	155,04%	24	492	4,88%	37,40%	43	1486	2,89%	103,54%
Reduzir em 15% ao ano o percentual de partos cesarianos. (Resultado médio 2015-2019: 45%) Fonte: SINASC	Número de partos cesarianos / total de partos realizados no período x 100	30%	105	230	45,65%	47,83%	100	260	38,46%	71,79%	84	223	37,67%	74,44%	289	713	40,53%	64,89%



Fortaleza

PREFEITURA

Saúde

7.3 - Análises das Metas de indicadores de qualidade do Hospital Nossa Senhora da Conceição - HNSC

Os quadros no Relatório Trimestral mostram os indicadores de qualidade para acompanhamentos realizados no Hospital Nossa Senhora da Conceição - HNSC, nos meses de novembro, dezembro de 2021 e janeiro de 2022.

No que se refere ao indicador de taxa de ocupação hospitalar do HNSC, a unidade não conseguiu o alcance da meta, foi justificado pela própria característica do equipamento que possui o modelo de atendimento por Demanda Espontânea, o que impacta diretamente no indicador, não possuindo governabilidade sobre o quantitativo de pacientes que serão internados no HNSC.

Analisando a meta do indicador de média permanência hospitalar por clínica médica, o HNSC não conseguiu o alcance da meta se justificando pela própria sazonalidade, característica do equipamento e um aumento no quantitativo de pacientes fora do perfil da unidade, aliado a dificuldade do NIR (núcleo interno de regulação) em agendar exames especializados e em transferir os pacientes para os hospitais terciários.

Diante da justificativa exposta, nós que fazemos parte dessa comissão sugerimos que as metas do contrato sejam revistas uma vez que não há possibilidade de atingimento das metas previamente pactuadas.

Diante do exposto haverá descontos financeiros, uma vez que não houve o cumprimento da meta pactuada em contrato relacionada com a atividade assistencial, e tais metas ainda não foram repactuadas.



Fortaleza
PREFEITURA

Saúde

7.4 - Hospital Infantil de Fortaleza - HIF - Qualidade C/VF (Com Verificação Financeira)

Descrição da Meta	Método de Cálculo	NOVEMBRO/2021			DEZEMBRO/2021			JANEIRO/2022			VALOR A SER DESCONTADO SOBRE 5% DO CUSTEIO OPERACIONAL						TOTAL DO DESCONTADO DO TRIMESTRE DA UNIDADE		
		NUMERADOR	DENOMINADOR	% REALIZADO	NUMERADOR	DENOMINADOR	% REALIZADO	NUMERADOR	DENOMINADOR	% REALIZADO	nov/21	dez/21	jan/22	% NÃO ATINGIDO	VALOR DO DESCONTADO				
		% ALCANÇADO	% REALIZADO	% ALCANÇADO	% REALIZADO	% ALCANÇADO	% REALIZADO	% ALCANÇADO	% REALIZADO	% ALCANÇADO	% NÃO ATINGIDO	VALOR DO DESCONTADO	% NÃO ATINGIDO	VALOR DO DESCONTADO	% NÃO ATINGIDO	VALOR DO DESCONTADO			
Manter taxa de ocupação hospitalar em no mínimo 85%.	$Tx = \frac{\text{Número de pacientes por dia} \times \text{Número de leitos}}{\text{Número de leitos} \times \text{Número de dias}} \times 100$	1574	2550	61,73%	1868	2635	72,03%	1428	2635	54,19%	63,70%	4900	7820	62,66%	73,72%	RS 1.06.039,99	RS 5.402,00	RS 1.957,84	RS 4.261,26
Manter o tempo médio de permanência por paciente em 7 (sete) dias no período de 12 (doze) meses.	$\frac{\text{Total de pacientes dias no período de 12 meses}}{\text{Total de pacientes}} \times 100$	875	238	3,08	709	143	4,58	929	2483	3,74	137,65%	2483	624	4,00	133,41%	RS 106.039,99	RS 5.402,00	RS 0,00	RS 0,00
Manter o tempo médio de permanência por paciente em 3 (três) dias no período de 12 (doze) meses.	$\frac{\text{Total de pacientes dias no período de 12 meses}}{\text{Total de pacientes}} \times 100$	348	129	2,70	772	202	3,82	252	113	2,23	125,66%	1372	444	3,09	97,00%	RS 106.039,99	RS 5.402,00	RS 0,00	RS 1.479,76
Manter o tempo médio de permanência por paciente em 2 (dois) dias no período de 12 (doze) meses.	$\frac{\text{Total de pacientes dias no período de 12 meses}}{\text{Total de pacientes}} \times 100$	109	46	2,37	123	37	3,32	68	33	2,05	96,07%	300	116	2,59	70,69%	RS 106.039,99	RS 5.402,00	RS 998,20	RS 4.738,89
Manter o tempo médio de permanência por paciente em 1 (um) dia no período de 12 (doze) meses.	$\frac{\text{Total de pacientes dias no período de 12 meses}}{\text{Total de pacientes}} \times 100$	242	93	2,00	264	96	2,97	189	94	2,37	121,03%	736	276	2,86	111,22%	RS 106.039,99	RS 5.402,00	RS 0,00	RS 0,00
Usar o tempo médio de permanência de um paciente em 12 horas o tempo médio de permanência de um paciente em observação no hospital.	$\frac{\text{Total de pacientes dias no período de 12 meses}}{\text{Total de pacientes}} \times 100$	720	30.96.00	73	10.18.00	64	107.03.01	23.11.01	51.0	35.51.55	159,67%	1.653	26.54%	199,69%	RS 106.039,99	RS 5.402,00	RS 0,00	RS 0,00	
Manter o índice de apresentação de A/H em 100% do total de A/H's.	$\frac{\text{Total de A/H's}}{\text{Total de A/H's}} \times 100$	480	507	94,67%	443	470	94,25%	449	441	101,81%	101,81%	1418	96,79%	96,79%	RS 106.039,99	RS 5.402,00	RS 287,68	RS 330,33	
Manter a taxa de Glosa em no máximo 2% do total de A/H's apresentadas.	$\frac{\text{Total de A/H's apresentadas}}{\text{Total de A/H's}} \times 100$	16	466	3,23%	10	465	2,02%	27	422	6,40%	0,00%	53	3,75%	12,46%	RS 106.039,99	RS 5.402,00	RS 3.310,90	RS 54,57	
TOTAL				106,19%			100,34%			105,88%			99,40%		24,39%	RS 864.319,92	RS 43.716,00	RS 6.075,94	RS 7.523,54
																			RS 19.945,39



Fortaleza
PREFEITURA

Saúde

7.5 - Hospital Infantil de Fortaleza - HIF - Qualidade S/VF (Sem Verificação Financeira)

Descrição da Meta	Método de Cálculo	META PREVISTA	NOVEMBRO/2021				DEZEMBRO/2021				JANEIRO/2022				TOTAL TRIMESTRE			
			NUMERADOR	DENOMINADOR	% REALIZADO	% ALCANÇADO	NUMERADOR	DENOMINADOR	% REALIZADO	% ALCANÇADO	NUMERADOR	DENOMINADOR	% REALIZADO	% ALCANÇADO	NUMERADOR	DENOMINADOR	% REALIZADO	% ALCANÇADO
Manter a taxa de readmissão em até 20%	$Tx = \frac{\text{numero de readmissões em determinado período} / \text{total de pacientes atendidos nesse mesmo período}}{100}$	20%	1	507	0,20%	199,01%	0	470	0,00%	200,00%	1	441	0,23%	198,87%	2	1418	0,14%	199,29%
Classificar o risco de 98% dos pacientes cadastrados no Pronto Atendimento.	$\frac{\text{Número de pacientes classificados o risco} / \text{numero de pacientes cadastrados no mês} \times 100$	98%	5411	5353	101,08%	103,15%	6803	6802	100,01%	102,06%	5272	5207	101,25%	103,31%	17486	17362	100,71%	102,77%
Manter em até 3% a taxa de mortalidade institucional no período de 1 (um) ano.	$Tx = \frac{\text{Numeros de óbitos} > 24\text{hs de internação} / \text{Número de saídas hospitalares} \times 100$	3%	0	507	0,00%	200,00%	0	481	0,00%	200,00%	0	441	0,00%	200,00%	0	1429	0,00%	200,00%

[Handwritten signatures]

7.6 - Análises das Metas de indicadores de qualidade do Hospital Infantil de Fortaleza- HIF.

Os quadros no Relatório Trimestral mostram os indicadores de qualidade para acompanhamentos realizados no Hospital Infantil de Fortaleza, nos meses de novembro, dezembro de 2021 e janeiro de 2022.

No que se refere ao indicador de taxa de ocupação hospitalar do Hospital Infantil de Fortaleza, a unidade não conseguiu o alcance da meta justificando-se pelo o impacto da disponibilidade em número insuficiente de salas cirúrgicas para o atendimento da demanda eletiva e de urgência, o que gera uma redução significativa na taxa de ocupação de leitos, já que todos os pacientes com indicação cirúrgica necessitam de internação hospitalar e não há capacidade instalada. Justifica-se também que o hospital faz parte da Rede de Hospitais da Atenção Secundária de Média Complexidade do Município de Fortaleza, disponibilizando atendimento clínico e procedimentos cirúrgicos eletivos para as especialidades de otorrinolaringologia, cirurgia geral e traumatologia e procedimentos cirúrgicos de emergência nas especialidades cirurgia geral e traumatologia e o reporte da regulação Municipal para a regulação dos leitos é provindo da fila de espera da Rede para as especialidades atendidas, conforme perfil e carteira de serviço do hospital.

Diante da justificativa exposta, nós que fazemos parte dessa comissão sugerimos que se faz necessária uma revisão desta meta, haja vista que o hospital não possui a governabilidade sobre a mesma, por se tratar de uma demanda que depende exclusivamente da CRL (central de regulação de leitos) do município de Fortaleza, observando o não aproveitamento das mesmas.

No que se refere ao indicador de tempo médio permanência por otorrino pediátrica dos pacientes de cirurgia de otorrinolaringologia, houveram impactos negativos devido à necessidade de tratamento clínico diante de agravamento do estado de saúde de alguns pacientes no Pré e no pós-cirúrgico, segundo informações da organização social.



Fortaleza

PREFEITURA

Saúde

Com relação ao índice de apresentação de AIH, foi esclarecido que o indicador é influenciado pelo método de cálculo, visto que a apresentação das AIHs ocorre após a alta do paciente, e que alguns pacientes não têm alta dentro do mês de competência, o que produz impactos negativos no indicador.

Diante do exposto haverá descontos financeiros, uma vez que não houve o cumprimento da meta pactuada em contrato, relacionada com a atividade assistencial.



Fortaleza
PREFEITURA

Saúde

7.7 - Policlínica Dr. Lusmar Veras Rodrigues - Qualidade CIVF (Com Verificação Financeira)

Descrição de Meta	Método de Cálculo	META PREVISTA	NOVEMBRO/2021			DEZEMBRO/2021			JANUÁRIO/2022			TOTAL TRIMESTRE			VALORES SER DESCONTADO SOBRE 5% DO CUSTEIO OPERACIONAL						TOTAL DO DESCONTADO DO TRIMESTRE DA UNIDADE							
			NUMERADOR	DENOMINADOR	% REALIZADO	NUMERADOR	DENOMINADOR	% REALIZADO	NUMERADOR	DENOMINADOR	% REALIZADO	NUMERADOR	DENOMINADOR	% REALIZADO	REPRESNTAVIDADE DA LINHA DE SERVIÇO	CUSTEIO OPERACIONAL DA UNIDADE	BASE DE CÁLCULO DO CUSTEIO OPERACIONAL	% NÃO ATINGIDO	VALOR DO DESCONTO	% NÃO ATINGIDO		VALOR DO DESCONTO	% NÃO ATINGIDO	VALOR DO DESCONTO				
			nov/21	dez/21	jan/22	nov/21	dez/21	jan/22	nov/21	dez/21	jan/22	nov/21	dez/21	jan/22	nov/21	dez/21	jan/22	nov/21	dez/21	jan/22		nov/21	dez/21	jan/22				
Promover a resolução no atendimento dos pacientes referenciados da UAPS em 60%, ficando a margem de até 20% para encaminhamentos ao serviço local ou ex. procedimento cirurgico)	Número de Diabéticos e/ou Hipertensos estratificados como de alto e muito alto risco atendidos na Policlínica Número de Diabéticos e/ou Hipertensos estratificados como de alto e muito alto risco (ex. procedimento cirurgico) UAPS X 100	80%	623	82	13,16%	16,45%	702	56	8,26%	10,33%	586	40	6,83%	8,53%	1911	180	9,42%	11,77%	3,56%	R\$ 126.321,11	R\$ 6.316,06	83,55%	R\$ 5.276,90	89,67%	R\$ 4.731,92	91,47%	R\$ 4.328,17	R\$ 14.336,99
Promover alta aos pacientes Diabéticos (exceto pé diabético) e/ou Hipertensos em até 4 consultas realizadas no período de 1 ano	Número de Diabéticos e/ou Hipertensos com alta em até 4 consultas realizadas no período de 1 ano/ Número de Diabéticos e/ou Hipertensos em até 4 consultas realizadas no período de 1 ano	80%																	3,56%	R\$ 126.321,11	R\$ 6.316,06	0,00%	R\$ 0,00	0,00%	R\$ 0,00	0,00%	R\$ 0,00	R\$ 0,00
Mantém o tempo médio entre a consulta de especialidade até a realização do exame em até 5 dias	Tempo = Data da realização do procedimento / Data de realização do exame em até 5 dias	90%																	3,56%	R\$ 126.321,11	R\$ 6.316,06	0,00%	R\$ 0,00	0,00%	R\$ 0,00	0,00%	R\$ 0,00	R\$ 0,00
TOTAL																			10,69%	R\$ 378.983,34	R\$ 18.948,17		R\$ 5.276,90		R\$ 4.731,92		R\$ 4.328,17	R\$ 14.336,99

[Handwritten signatures and initials]



Fortaleza
PREFEITURA

Saúde

7.8 - Policlínica Dr. Lusmar Veras Rodrigues - Qualidade S/VF (Sem Verificação Financeira)

Descrição da Meta	Método de Cálculo	META PREVISTA	NOVEMBRO/2021				DEZEMBRO/2021				JANEIRO/2022				TOTAL TRIMESTRE				
			NUMERADOR	DENOMINADOR	% REALIZADO	% ALCANÇADO	NUMERADOR	DENOMINADOR	% REALIZADO	% ALCANÇADO	NUMERADOR	DENOMINADOR	% REALIZADO	% ALCANÇADO	NUMERADOR	DENOMINADOR	% REALIZADO	% ALCANÇADO SOBRE A META PREVISTA	
Comissões de prontuários implantadas nas Policlínicas	Número de policlínicas com comissões de prontuários implantadas / Total de policlínicas existentes x 100.	100%	1	1	100,00%	100,00%	100,00%	1	1	100,00%	100,00%	1	1	100,00%	100,00%	3	3	100,00%	100,00%
Número de pacientes dos grupos de risco encaminhados pelas UAPS com contra-referência realizada	Número de pacientes com contra-referência realizada conforme grupo de risco / Número de pacientes dos grupos de risco encaminhados pelas UAPS x 100	95%	1452	1452	100,00%	105,26%	105,26%	1540	1540	100,00%	105,26%	1589	1589	100,00%	105,26%	4581	4581	100,00%	105,26%
Acompanhar a taxa de absentismo das consultas e procedimentos agendados no SISREG no primeiro ano de gestão da OSS e reduzir para 20% e 10% nos anos subsequentes.	$Tx = \frac{N^{\circ} \text{ de pacientes que faltaram a consulta especializada ou a realização de exame complementar}}{\text{total de pacientes agendados para exames ou encaminhamentos especialistas no SISREG (para consultas ou exames)}} \times 100$	30%	2727	10854	25,12%	83,75%	81,74%	2782	11345	25%	2813	10017	28,08%	83,22	32216	8322	25,83%	86,11%	
Manter o tempo médio entre a solicitação dos exames laboratoriais e a realização dos mesmos em até 7 dias.	Tempo = Data da solicitação dos exames (-) Data de realização dos exames / meses.	90%	100	100	100%	111,11%	111,11%	100	100	100%	100	100	100,00%	100	300	300	100,00%	111,11%	

7.9 - Policlínica Dr. João Pompeu Lopes Randal - Qualidade C/MF (Com Verificação Financeira)

Descrição da Meta	Método de Cálculo	META PREVISTA		NOVEMBRO/2021			DEZEMBRO/2021			JANEIRO/2022			TOTAL TRIMESTRE				BASE DE CÁLCULO	VALOR A SER DESCONTADO SOBRE 5% DO CUSTEIO OPERACIONAL						TOTAL DO DESCONTO DO TRIMESTRE DA UNIDADE								
		NUMERADOR	DENOMINADOR	% REALIZADO	ALCANÇADO	NUMERADOR	DENOMINADOR	% REALIZADO	ALCANÇADO	NUMERADOR	DENOMINADOR	% REALIZADO	ALCANÇADO	NUMERADOR	DENOMINADOR	% REALIZADO		ALCANÇADO	NUMERADOR	DENOMINADOR	% REALIZADO	ALCANÇADO	NUMERADOR		DENOMINADOR	% REALIZADO	ALCANÇADO	NUMERADOR	DENOMINADOR	% REALIZADO	ALCANÇADO	BASE DE CÁLCULO DO CUSTEIO OPERACIONAL
		9	472	2,34%	2,98%	377	472	2,12%	2,66%	377	472	1,86%	2,32%	1233	26	2,11%		2,64%	110.756,30	nov/21	dez/21	jan/22	nov/21		dez/21	jan/22	nov/21	dez/21	jan/22	110.756,30		
		384	10	2,34%	2,98%	377	10	2,12%	2,66%	377	7	1,86%	2,32%	1233	26	2,11%		2,64%	R\$ 110.756,30	97,07%	97,35%	97,68%	97,07%		97,35%	97,68%	97,07%	97,35%	97,68%	R\$ 5.375,57		
Promover a resolutividade no atendimento dos pacientes referenciados das UAPS em 60%, ficando a margem de até 20% para encaminhamentos ao serviço leccionário (ex. procedimento cirúrgico).	Numero de Diabéticos e/ou Hipertensos estratificados como de alto e muito alto risco atendidos na Policlínica	80%																												R\$ 5.409,28	R\$ 16.176,02	
Promover alta aos pacientes Diabéticos (exceto o de diabético) e/ou Hipertensos em até 4 consultas realizadas no período de 1 ano	Numero de Diabéticos e/ou Hipertensos com alta em até 4 consultas realizadas no período de 1 ano	80%																												R\$ 0,00	R\$ 0,00	
Mantém o tempo médio entre a consulta do especialista até a realização do exame em até 5 dias	Tempo = Data da realização do procedimento - Data de realização do exame em até 5 dias	90																												R\$ 0,00	R\$ 0,00	
TOTAL																														R\$ 5.375,57	R\$ 16.176,02	

[Handwritten signature]

[Handwritten signature]


[Handwritten signature]

[Handwritten signature]

7.10 - Policlínica Dr. João Pompeu Lopes Randal - Qualidade S/VF (Sem Verificação Financeira)

Descrição da Meta	Método de Cálculo	META PREVISTA	NOVEMBRO/2021				DEZEMBRO/2021				JANEIRO/2022				TOTAL TRIMESTRE			
			NUMERADOR	DENOMINADOR	% REALIZADO	% ALCANÇADO	NUMERADOR	DENOMINADOR	% REALIZADO	% ALCANÇADO	NUMERADOR	DENOMINADOR	% REALIZADO	% ALCANÇADO	NUMERADOR	DENOMINADOR	% REALIZADO	% ALCANÇADO
Comissões de prontuários implantadas nas Policlínicas.	Número de policlínicas com comissões de prontuários implantadas/ Total de policlínicas existentes x 100.	100%	1	1	100,00%	100,00%	1	1	100,00%	100,00%	1	1	100,00%	100,00%	3	3	100,00%	100,00%
Número de pacientes com contra-referência realizada conforme grupo de risco/Número de pacientes dos grupos de risco pelas UAPS com contra-referência realizada.	Número de pacientes com contra-referência realizada conforme grupo de risco/Número de pacientes dos grupos de risco atendidos pela Policlínicas x 100.	95%	654	654	100,00%	105,26%	704	704	100,00%	105,26%	700	700	100,00%	105,26%	2058	2058	100,00%	105,26%
Acompanhar a taxa de absenteísmo das consultas e procedimentos agendados no SISREG no primeiro ano de gestão da OSS e reduzir para 20% e 10%, nos anos subsequentes.	$Tx = \frac{N^{\circ} \text{ de pacientes que faltaram a consulta especializada ou a realização de exame complementar} / N^{\circ} \text{ total de pacientes agendados para exames ou encaminhamentos especializados no SISREG (para consultas ou exames)}}{x 100}$	30%	1419	4953	28,65%	95,50%	1426	4998	28,53%	95,10%	1444	4523	31,93%	106,42%	4289	14474	29,63%	98,77%
Manter o tempo médio entre a solicitação dos exames laboratoriais e a realização dos mesmos em até 7 dias.	$\text{Tempo} = \frac{\text{Data da solicitação dos exames} - \text{Data de realização dos exames}}{\text{meses}}$	90%	100	100	100,00%	111,11%	100	100	100,00%	111,11%	100	100	100,00%	111,11%	300	300	100,00%	111,11%






Fortaleza

PREFEITURA

Saúde

7.11 - Análises das Metas de indicadores de qualidade das Policlínicas Dr. Lusmar Veras Rodrigues e Dr. João Pompeu Lopes Randal.

Os quadros no Relatório Trimestral mostram os indicadores de qualidade para acompanhamento realizados nas Policlínicas Dr. Lusmar Veras Rodrigues e Dr. João Pompeu Lopes Randal, nos meses de novembro, dezembro de 2021 e janeiro de 2022.

Os indicadores de qualidade propostos para o acompanhamento das Policlínicas são acompanhados pela SPDM/PAIS com a finalidade de qualificar o processo assistencial. A avaliação dos indicadores de qualidade permite definir estratégias para aperfeiçoamento do processo trabalho das equipes de saúde, sempre que necessário, além de reconhecer e valorizar práticas assistenciais exitosas.

Fomos informados que alguns desses indicadores, não possuem ferramentas no prontuário eletrônico Fast Medic para retirada de relatórios e posterior avaliação. Sabemos que o processo de construção destas ferramentas é de governabilidade da equipe técnica da SMS Fortaleza.

Está sendo construída uma nova planilha de indicadores de qualidade com a inclusão de metas passíveis de uma melhor mensuração trimestral que será validada com publicação do Termo Aditivo.

Diante do exposto haverá descontos financeiros, uma vez que não houve o cumprimento da meta pactuada em contrato, relacionada com a atividade assistencial.



Fortaleza
PREFEITURA

Saúde

7.12 - UAPS Jangurussu - Qualidade CMF (Com Verificação Financeira)

Descrição de Meta	Método de Cálculo	META PREVISTA	NOVEMBRO/2021			DEZEMBRO/2021			JANEIRO/2022			VALOR A SER DESCONTADO SOBRE % DO CUSTEIO OPERACIONAL						TOTAL DO TRIMESTRE DA UNIDADE								
			NUMERADO	DENOMINADO	REALIZADO	ALCANTARADO	NUMERADO	DENOMINADO	REALIZADO	ALCANTARADO	NUMERADO	DENOMINADO	REALIZADO	ALCANTARADO	nov/21	dez/21	jan/22									
			%	%	%	%	%	%	%	%	% NÃO ATINGIDO	VALOR DO DESCONTO	% NÃO ATINGIDO	VALOR DO DESCONTO	% NÃO ATINGIDO	VALOR DO DESCONTO										
Acompanhar e realizar Gestantes e realizar consultas de Pré-natal conforme gestantes cadastradas diretas do Município x 100.	$\frac{\text{Número de gestante com acompanhamento realizado no período}}{\text{Número total de gestantes cadastradas diretas do Município}} \times 100$	80%	44	36	37	97,30%	121,62%	37	39	94,37%	118,59%	117	122	95,90%	119,88%	0,75%	RS 26.614,70	0,00%	RS 1.330,74	0,00%	RS 0,00	RS 0,00	RS 0,00	RS 0,00		
Acompanhar as crianças menores de 1 ano acompanhadas na puericultura / Número de 1 ano com consultas de puericultura crianças menores que 1 ano inscritas no programa de puericultura	$\frac{\text{Número de crianças menores de 1 ano acompanhadas na puericultura}}{\text{Número de 1 ano com consultas de puericultura}} \times 100$	95%	30	30	40	97,50%	102,82%	42	43	97,67%	102,82%	111	115	96,52%	101,60%	0,75%	RS 26.614,70	0,00%	RS 1.330,74	0,00%	RS 0,00	RS 0,00	RS 0,00	RS 0,00		
Manter ou ampliar o percentual de crianças vacinadas com vacina específicas em determinado período no ano considerado	$\frac{\text{Número de crianças com calendário vacinal completa com table - alvo para determinado tipo de vacina}}{\text{Número de crianças na idade alvo}} \times 100$	95%	62	89	71	76,34%	80,36%	78	91	85,71%	90,23%	211	273	77,29%	81,36%	0,75%	RS 26.614,70	26,07%	RS 354,92	26,07%	RS 354,92	9,77%	RS 130,07	RS 746,31		
TOTAL																										

[Handwritten signatures and initials]



Fortaleza
PREFEITURA

Saúde

7.13 - UAPS Jangurussu - Qualidade SVF (Sem Verificação Financeira)

Descrição da Meta	Método de Cálculo	NOVEMBRO/2021			DEZEMBRO/2021			JANEIRO/2022			TOTAL TRIMESTRE		
		NUMERO	CONQUISTA	%ALCANCE	NUMERO	CONQUISTA	%ALCANCE	NUMERO	CONQUISTA	%ALCANCE	NUMERO	CONQUISTA	%ALCANCE
Acompanhar hipertensos cadastrados conforme diretriz clínica do município.	Numero de hipertensos acompanhados no pedido de acordo com a diretriz clinica / Numero total de hipertensos cadastrados x 100.	147	243	60,49%	151	251	60,16%	157	257	61,06%	455	751	60,59%
Acompanhar diabéticos cadastrados conforme diretriz clínica do município.	Numero de diabéticos e acompanhados no pedido de acordo com a diretriz clinica / Numero total de hipertensos cadastrados x 100.	26	50	52,00%	25	52	48,08%	26	52	50,00%	77	154	50,00%
Acompanhar hipertensos cadastrados conforme diretriz clínica do município.	Numero de diabéticos e acompanhados no pedido de acordo com a diretriz clinica / Numero total de hipertensos cadastrados x 100.	64	95	67,37%	69	103	66,99%	81	113	71,68%	214	311	68,81%
Acompanhar o nível pressórico arterial em hipertensos nos últimos 12 meses.	Numero de hipertensos acompanhados com nível pressórico arterial adequado nos últimos 12 meses / Numero total de hipertensos acompanhados no periodo de acordo com a diretriz clinica x 100.	44	147	29,93%	189	337	56,08%	192	341	56,30%	425	825	51,52%
Acompanhar o nível de hemoglobina glicada < 7,0 % nos últimos 12 meses.	Numero de diabéticos acompanhados com hemoglobina glicada dentro da meta total de acordo com a diretriz clinica x 100.	19	26	73,08%	24	25	96,00%	0	0	0,00%	43	51	84,31%
Realizar coletas citológicas em mulheres de 25 a 64 anos com cadastro completo na unidade de saúde.	Numero de pacientes referenciados das UAPS para serviços especializados / numero total de atendimentos nas UAPS x 100.	39	55	141,03%	40	31	77,50%	40	25	62,50%	119	111	93,28%
Referenciar os pacientes das UAPS especializados do município.	Numero de pacientes referenciados das UAPS para serviços especializados / numero total de atendimentos nas UAPS x 100.	18	248	7,26%	68	300	22,67%	71	411	17,27%	157	959	16,37%

[Handwritten signature]

[Handwritten signature]

[Handwritten signature]

[Handwritten signature]

7.14 - UAPS Régis Jucá - Qualidade CVF (Com Verificação Financeira)

Descrição da Meta	Método de Cálculo	META PREVISTA			TOTAL TRIMESTRE						BASE DE CÁLCULO			VALOR A SER DESCONTADO SOBRE 5% DO CUSTEIO OPERACIONAL												TOTAL DO DESCONTADO DO TRIMESTRE DA UNIDADE
					NOVEMBRO/2021			DEZEMBRO/2021			JANEIRO/2022			nov/21			dez/21			jan/22						
		NUMERADOR	% REALIZADO	% ALCANÇADO	NUMERADOR	% REALIZADO	% ALCANÇADO	NUMERADOR	% REALIZADO	% ALCANÇADO	NUMERADOR	% REALIZADO	% ALCANÇADO	% NÃO ATINGIDO	VALOR DO DESCONTO	% NÃO ATINGIDO	VALOR DO DESCONTO	% NÃO ATINGIDO	VALOR DO DESCONTO	% NÃO ATINGIDO	VALOR DO DESCONTO					
Acompanhar Gestantes e realizar consultas de pré-natal conforme diretriz do Município	Número de gestante com acompanhamento realizado no período/numero total de gestantes cadastradas x 100.	80%	97,85%	122,31%	82	91,11%	113,89%	255	90,75%	113,43%	281	90,75%	113,43%	0,00%	R\$ 0,00	0,00%	R\$ 0,00	0,00%	R\$ 0,00	0,00%	R\$ 0,00	R\$ 0,00				
Acompanhar as crianças menores de 1 ano com consultas de puericultura / Número de crianças menores que 1 ano inscritas no programa de puericultura Município	Numero de crianças menores de 1 ano acompanhadas na puericultura / Numero de crianças menores que 1 ano inscritas no programa de puericultura Município x 100.	95%	81,25%	85,53%	156	88,30%	94,01%	452	79,72%	83,91%	567	79,72%	83,91%	0,00%	R\$ 209,90	5,99%	R\$ 86,94	27,77%	R\$ 402,74	14,47%	R\$ 209,90	R\$ 699,57				
Manter ou ampliar o percentual de crianças vacinadas com vacina específicas em determinado período, no ano considerado	Numero de crianças com calendário vacinal completa com idade-alvo para determinado tipo de vacina / numero de crianças na idade-alvo x 100.	95%	70,11%	73,81%	183	81,05%	85,31%	591	78,38%	82,51%	754	78,38%	82,51%	26,19%	R\$ 379,87	14,69%	R\$ 212,97	11,06%	R\$ 160,44	26,19%	R\$ 379,87	R\$ 752,29				
TOTAL																							R\$ 1.452,86			

[Handwritten signature]

[Handwritten signature]

[Handwritten signature]

[Handwritten signature]



7.15 - UAPS Régis Jucá - Qualidade SMV (Sem Verificação Financeira)

Descrição da Meta	Método de Cálculo	META/REALIZA	NOVEMBRO/2021			DEZEMBRO/2021			JANEIRO/2022			TOTAL TRIMESTRE			
			NUMERO	DESEMPENHO	% REALIZADO	NUMERO	DESEMPENHO	% REALIZADO	NUMERO	DESEMPENHO	% REALIZADO	NUMERO	DESEMPENHO	% REALIZADO	
Acompanhar hipertensos cadastrados em prontuário eletrônico de hipertensos clínica do município.	Numero de hipertensos acompanhados no período de acordo com a diretriz clínica / Numero total de hipertensos cadastrados x 100.	80%	625	1088	57,44%	622	1104	56,34%	600	1153	52,04%	1847	3345	55,22%	69,02%
Acompanhar diabéticos cadastrados conforme diretriz clínica do município.	Numero de diabéticos e hipertensos acompanhados no período de acordo com a diretriz clínica / Numero total de hipertensos cadastrados x 100.	80%	133	203	65,52%	130	207	62,80%	122	222	54,95%	385	632	60,92%	76,15%
Acompanhar hipertensos e diabéticos com nível pressórico arterial adequado nos últimos 12 meses, conforme diretriz clínica do município.	Numero de diabéticos e hipertensos acompanhados com nível pressórico arterial adequado nos últimos 12 meses / Numero total de hipertensos acompanhados no período de acordo com a diretriz clínica x 100.	80%	291	476	61,13%	283	494	57,29%	276	531	51,98%	850	1501	56,63%	70,79%
Acompanhar o nível pressórico arterial em pacientes hipertensos nos últimos 12 meses.	Numero de hipertensos acompanhados com nível pressórico arterial adequado nos últimos 12 meses / Numero total de hipertensos acompanhados no período de acordo com a diretriz clínica x 100.	50%	78	625	12,48%	590	982	60,08%	585	969	60,37%	1253	2576	48,64%	97,28%
Acompanhar o nível glicêmico em pacientes diabéticos nos últimos 12 meses.	Numero de diabéticos acompanhados com nível glicêmico adequado dentro da meta estabelecida para faixa etária nos últimos 12 meses / Numero total de diabéticos acompanhados no período de acordo com a diretriz clínica x 100.	50%	29	133	21,80%	47	130	36,15%	0	0	#DIV/0!	76	263	28,90%	57,79%
Realizar coletas antropométricas em mulheres de 25 a 65 anos com cadastro completo na unidade de saúde.	Numero de mulheres de 25 a 65 anos com cadastro completo / numero total de mulheres cadastradas no prontuário eletrônico de saúde x 100.	80%	174	138	79,31%	210	47	22,38%	178	14	7,87%	562	199	35,41%	44,26%
Referenciar os pacientes das UAPS para os serviços especializados do município	Numero de pacientes referenciados UAPS para os serviços especializados / numero total de atendimentos nas UAPS x 100.	15%	201	667	28,84%	221	779	28,37%	100	775	12,90%	522	2251	23,19%	45,40%



Fortaleza
PREFEITURA

Saúde

7.16 - UAPS Acrísio Eufrasino de Pinho – Qualidade C/MF (Com Verificação Financeira)

Descrição da Meta	Método de Cálculo	META PREVISTA	NOVEMBRO/2021			DEZEMBRO/2021			JANEIRO/2022			TOTAL TRIMESTRE			BASE DE CÁLCULO						VALOR A SER DESCONTADO SOBRE % DO CUSTEO OPERACIONAL						TOTAL DO DESCONTADO TRIMESTRE DA UNIDADE	
			NUMERADOR	DENOMINADOR	% REALIZADO	ALCANÇADO	NUMERADOR	DENOMINADOR	% REALIZADO	ALCANÇADO	NUMERADOR	DENOMINADOR	% REALIZADO	ALCANÇADO	NUMERADOR	DENOMINADOR	% REALIZADO	ALCANÇADO	nov/21		dez/21		jan/22					
																			% NÃO ATINGIDO	VALOR DO DESCONTO	% NÃO ATINGIDO	VALOR DO DESCONTO	% NÃO ATINGIDO	VALOR DO DESCONTO				
Acompanhar Gestantes e realizar consultas de Pré-natal conforme direitos do Município	Numero de gestante com acompanhamento realizado no período/numero total de gestantes cadastradas x 100	80%	77	55	140,00%	175,00%	53	57	92,98%	116,23%	51	54	94,44%	181	166	109,04%	138,30%	1,00%	35.386,53	0,00%	RS 0,00	0,00%	RS 0,00	0,00%	RS 0,00	RS 0,00	RS 0,00	
Acompanhar as crianças menores de 1 ano com consultas de puéricultura conforme direitos do Município	Numero de crianças menores de 1 ano acompanhadas na puéricultura/Numero de crianças menores que 1 ano inscritas no programa de puéricultura	95%	90	90	100,00%	105,26%	93	97	95,88%	100,92%	91	95	95,79%	274	282	97,16%	102,28%	1,00%	35.386,53	0,00%	RS 0,00	0,00%	RS 0,00	0,00%	RS 0,00	RS 0,00	RS 0,00	
Mantém ou ampliar o percentual de crianças vacinadas completa com idade-ano para determinado tipo de vacina, número de crianças no período determinado período, no ano considerado	Numero de crianças com calendário vacinal completa com idade-ano para determinado tipo de vacina/numero de crianças no período determinado período, no ano considerado	95%	90	163	55,21%	58,12%	110	157	70,06%	73,75%	127	165	76,97%	327	485	67,42%	70,97%	1,00%	35.386,53	41,88%	RS 740,98	26,25%	RS 464,43	18,98%	RS 335,81	RS 1.541,21	RS 1.541,21	
TOTAL																												

[Handwritten signature]

[Handwritten signature]

[Handwritten signature]

[Handwritten signature]

7.17 - UAPS Acrísio Eufrasino de Pinho – Qualidade SMF (Sem Verificação Financeira)

Descrição da Meta	Método de Cálculo	META/ALVISA	NOVEMBRO/2021			DEZEMBRO/2021			JANEIRO/2022			TOTAL TRIMESTRE			
			NUMERO	DEMANDA	% REALIZADO	NUMERO	DEMANDA	% REALIZADO	NUMERO	DEMANDA	% REALIZADO	NUMERO	DEMANDA	% REALIZADO	
Acompanhar diabéticos cadastrados conforme diretriz clínica do município	Numero de hipertensos acompanhados no período de acordo com a diretriz clínica / Numero total de hipertensos cadastrados no período de acordo com a diretriz clínica x 100	80%	123	231	53,25%	118	233	50,64%	139	236	58,90%	380	700	54,29%	67,86%
Acompanhar diabéticos cadastrados conforme diretriz clínica do município	Numero de hipertensos acompanhados no período de acordo com a diretriz clínica / Numero total de hipertensos cadastrados no período de acordo com a diretriz clínica x 100	80%	43	79	54,43%	53	78	67,95%	59	78	75,64%	155	235	65,96%	82,45%
Acompanhar diabéticos e hipertensos cadastrados conforme diretriz clínica do município	Numero de hipertensos acompanhados no período de acordo com a diretriz clínica x 100	80%	38	87	43,68%	37	92	40,22%	62	94	65,96%	137	273	50,18%	82,73%
Acompanhar o nível pressórico arterial em pacientes hipertensos nos últimos 12 meses	Numero de hipertensos acompanhados com nível pressórico arterial adequado nos últimos 12 meses / Numero total de hipertensos acompanhados no período de acordo com a diretriz clínica x 100	50%	12	123	9,76%	196	284	69,01%	115	175	65,71%	323	582	55,50%	111,00%
Acompanhar o nível de hemoglobina glicada terapêutica para faixa etária nos últimos 12 meses/ Numero total de diabéticos acompanhados no período de acordo com a diretriz clínica x 100	Numero de diabéticos acompanhados com hemoglobina glicada terapêutica para faixa etária nos últimos 12 meses/ Numero total de diabéticos acompanhados no período de acordo com a diretriz clínica x 100	50%	0	43	0,00%	0	43	0,00%	0	0	meta a ser avaliada	0	86		
Realizar coletas citopatológicas em mulheres de 25 a 64 anos com cadastro completo na unidade de saúde	numero de mulheres de 25 a 64 anos com cadastro completo/ numero total de mulheres cadastradas no prontuário eletrônico x 100	80%	68	88	129,41%	69	38	55,07%	70	17	411,76%	207	143	144,76%	180,94%
Referenciar os pacientes das UAPS para os serviços especializados do município	Numero de pacientes referenciados das UAPS para serviços especializados/ numero total de pacientes nas UAPS x 100	15%	127	1001	12,69%	83	1239	6,70%	84	988	8,50%	294	3228	9,11%	60,72%



Fortaleza

PREFEITURA

Saúde

7.18 - Análises das Metas de indicadores de qualidade das UAPS Jangurussu, UAPS Régis Jucá e UAPS Acrísio EufRASino de Pinho.

Os quadros no Relatório Trimestral mostram os indicadores de qualidade para acompanhamentos realizados nas UAPS Jangurussu, UAPS Régis Jucá e UAPS Acrísio EufRASino de Pinho nos meses de novembro, dezembro de 2021 e janeiro de 2022.

No que diz respeito à proporção de gestantes com acompanhamento no pré-natal realizado, percentual de crianças menores de um ano acompanhadas na puericultura, fomos informados que estão em fase de parametrização das agendas e ajustando o processo de trabalho com o objetivo de atender as demandas programadas, entretanto as grandes incidências de demandas agudas, principalmente as Arboviroses, geram tal impacto negativo.

Em relação à vacina, existe uma previsão do público alvo menores de um ano que foi fornecido pela Vigilância Epidemiológica, porém este dado não é oficial, portanto, o cálculo de vacina neste contrato é referente ao número de crianças cadastradas menores de um ano, de modo que se chegue a um dado mais exato.

Os indicadores de qualidade são mensurados em sua maioria, de forma manual, com apoio do Fast Medic, porém os relatórios do prontuário não disponibilizam todas as informações necessárias.

Sabemos que o processo de construção destas ferramentas é de governabilidade da equipe técnica da SMS Fortaleza e que uma nova Planilha de Indicadores pautados nas metas do Programa Previne Brasil já foi construída e será validada a partir da publicação do quarto Termo Aditivo ao contrato 01/2019.

Diante do exposto haverá descontos financeiros, uma vez que não houve o cumprimento das metas pactuadas em contrato, relacionada com a atividade assistencial.



Fortaleza
PREFEITURA

Saúde

7.19 - Equipes Multiprofissionais de Atenção Domiciliar (EMAD) e Equipe Multiprofissional de Apoio (EMAP) - Qualidade CVF (Com Verificação Financeira)

Descrição da Meta	Método de Cálculo	META PREVISTA	NOVEMBRO/2021			DEZEMBRO/2021			JANEIRO/2022			VALOR A SER DESCONTADO SOBRE 5% DO CUSTEIO OPERACIONAL						TOTAL DO DESCONTADO DO TRIMESTRE DA UNIDADE									
			NUMERADOR	DENOMINADOR	% REALIZADO	NUMERADOR	DENOMINADOR	% REALIZADO	NUMERADOR	DENOMINADOR	% REALIZADO	ALCANÇADO	nov/21		dez/21		jan/22										
													% NÃO ATINGIDO	VALOR DO DESCONTADO	% NÃO ATINGIDO	VALOR DO DESCONTADO	% NÃO ATINGIDO		VALOR DO DESCONTADO								
Iniciar com 15% a taxa de reinternação no primeiro ano de gestão da CSB e reduzir para 10% e 7% nos anos subsequentes	7% N° de pacientes que necessitaram de internação hospitalar no mês após admissão na AD. Todos os pacientes que receberam AD no mês x 100 (%)	15%	2	1443	0,14%	1	1473	0,07%	2	1431	0,14%	199,07%	5	4347	0,12%	199,23%	5,45%	R\$ 192.607,56	0,00%	R\$ 0,00	0,00%	R\$ 0,00	R\$ 0,00	R\$ 0,00			
Iniciar com 60% a taxa de desospitalização no primeiro ano de gestão da CSB e aumentar para 70% e 80% nos anos subsequentes	7% N° de pacientes em AD egressos de hospital no mês N° total de pacientes em AD no mês x 100 (%) Número de pacientes admitidos no domicílio com critérios para o programa de SAD Total de pacientes com perfil x 100	70%	23	1443	1,59%	133	1473	9,03%	89	1431	6,22%	8,88%	246	4347	5,64%	8,05%	5,45%	R\$ 192.607,56	97,72%	R\$ 9.411,09	87,10%	R\$ 8.388,17	91,12%	R\$ 8.774,73	R\$ 26.573,99		
Proporção de Pacientes em Atenção Domiciliar que vieram do domicílio e que tiveram declaração de óbito emitida pelo Médico da EMAD	7% N° de D.O emitida pelo Médico da EMAD N° total de óbito de pacientes em AD ocorridos no domicílio x 100 (%)	100,00%	16	26	61,54%	8	24	33,33%	27	43	62,79%	62,79%	51	53	54,84%	54,84%	5,45%	R\$ 192.607,56	38,46%	R\$ 3.703,99	66,67%	R\$ 6.402,25	37,21%	R\$ 3.593,40	R\$ 13.707,64		
TOTAL																											R\$ 40.281,63

[Handwritten signatures and initials]



Fortaleza
PREFEITURA

Saúde

7.20 - Equipe Multiprofissional de Atenção Domiciliar (EMAD) e Equipe Multiprofissional de Apoio (EMAP) - Qualidade SVF (Sem Verificação Financeira)

Descrição da Meta	Método de Cálculo	META PREVISTA	NOVEMBRO/2021				DEZEMBRO/2021				JANEIRO/2022				TOTAL TRIMESTRE			
			NUMERADOR	DENOMINADOR	% REALIZADO	% ALCANÇADO	NUMERADOR	DENOMINADOR	% REALIZADO	% ALCANÇADO	NUMERADOR	DENOMINADOR	% REALIZADO	% ALCANÇADO	NUMERADOR	DENOMINADOR	% REALIZADO	% ALCANÇADO
Tempo médio de permanência (TMP) estimada de 30 a 90 dias, salvo em situações específicas onde a TMP poderá ser ampliado, com respectiva justificativa Técnica	Média= Somatório do tempo de Permanência em AD no mês/Nº de pacientes em AD na mesma competência	90,00	491065	1443	340,31	378,12%	485886	1473	329,86	366,51%	498260	1431	348,19	386,88%	1475211	4347	339	377,07%
Numero Médio de Atendimentos Domiciliares realizados	Média= Nº Total de atendimentos domiciliares realizados/ Nº total de EMAD (%)	Conform e Série Histórica após 6 meses	9410	26	361,92		8958	26	344,54		8628	26	331,85		26996	78	346	
Cada equipe deverá acompanhar no mínimo 60 pacientes	Média= Nº de atendimentos em AD/ Nº total de pacientes em AD (%)	Conform e Série Histórica após 6 meses	1443	26	55,50		1473	26	56,65		1431	26	55,04		4347	78	56	
Numero de Pacientes em AD por agravo/condição	Nº de Pacientes em AD por agravo ou condição/ Nº total de pacientes em AD	Conform e Série Histórica após 6 meses	4027	1443	2,79		4025	1473	2,73		4172	1431	2,92		12224	4347	3	
Numero de pacientes em AD que tiveram alta. OBS 2: Por tipo de alta (administrativa ou clinica)	TX= Nº de pacientes em AD que tiveram alta/ Nº Total de pacientes em AD	Conform e Série Histórica após 6 meses	87	1443	0,06		100	1473	0,07		130	1431	0,09		317	4347	0,07	

[Handwritten signature]

[Handwritten signature]

[Handwritten signature]

[Handwritten signature]

7.21 - Análises das Metas de indicadores de qualidade da Equipe Multiprofissional de Atenção Domiciliar (EMAD) e Equipe Multiprofissional de Apoio (EMAP).


Os quadros no Relatório Trimestral mostram os indicadores de qualidade para acompanhamentos realizados na EMAD/EMAP, nos meses de novembro, dezembro de 2021 e janeiro de 2022.

Em relação aos Indicadores da EMAD/EMAP, entendemos que com o indicador, Taxa de Desospitalização, é mais pertinente aos critérios avaliativos da assistência hospitalar, portanto não avalia a qualidade na assistência do Melhor em casa, e deve ser revisto. Porém as equipes vêm realizando visitas periódicas aos hospitais do Município de Fortaleza afim de desospitalizar pacientes com perfil AD2, contudo, muitos usuários estão aguardando cirurgia no próprio hospital, tem condições clinicas instável ou residem em outro município. Além de usuários após avaliação são considerados como inelegíveis a partir dos critérios previstos no Contrato de Gestão.

O Indicador Taxa de óbitos declarados pelo médico da EMAD, também não consegue avaliar bem a resolutividade desse serviço, uma vez que as declarações de óbito são dispensadas pela Regional e alguns óbitos declarados são de pacientes que não são atendidos pelas equipes do EMAD.

Está comissão entende que se faz necessária a elaboração de uma nova Planilha de Indicadores com propostas de avaliação que consigam avaliar melhor a resolutividade e a qualidade do serviço.

Diante do exposto haverá descontos financeiros, uma vez que não houve o cumprimento da meta pactuada em contrato, relacionadas com a atividade assistencial.





Fortaleza

PREFEITURA

Saúde

8 - QUADROS DE DESCONTOS FINANCEIRO SEGUNDO METAS

8.1- QUADRO RESUMO DO DESCONTO FINANCEIRO REFERENTE ÀS METAS DE PRODUÇÃO E QUALIDADE DO TRIMESTRE AVALIATIVO (NOVEMBRO, DEZEMBRO E JANEIRO/2022)

Contrato 01/2019-SMS/SPDM	TOTAL
VALOR A SER DESCONTADO SOBRE 95% DO CT (PRODUÇÃO)	R\$162.195,04
VALOR A SER DESCONTADO SOBRE 5% DO CUSTEIO OPERACIONAL MENSAL (QUALIDADE)	R\$103.911,22
TOTAL A SER DESCONTADO DAS METAS DE PRODUÇÃO E QUALIDADE	R\$266.106,26

8.2- QUADRO RESUMO DO DESCONTO FINANCEIRO REFERENTE ÀS METAS ASSISTÊNCIAIS DE EQUIPE MÍNIMA

RESUMOS DE DESCONTOS	TOTAL
VALOR A SER DESCONTADO REF. EQUIPE MÍNIMA.	R\$ 150.806,88
VALOR A SER DESCONTADO DAS METAS DE PRODUÇÃO E QUALIDADE	R\$266.106,22
TOTAL DE DESCONTOS	R\$ 416.913,14

Deste modo o valor a ser descontado neste trimestre é R\$ 416.913,14

9 - ANÁLISES FINANCEIRAS

Os quadros apresentam o alcance das metas de equipe mínima, produção e qualidade referente aos equipamentos do contrato de gestão. Nesta perspectiva a SPDM/PAIS vem desenvolvendo ações para compor o quadro de profissionais para consistir a equipe mínima prevista para os serviços.

Solicitamos que tais pendências possam ser brevemente solucionadas, para que seja ofertado o serviço de excelência que a OSS havia prometido.

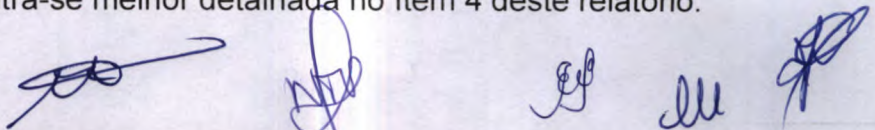
A referida parcela encontra-se embasada nas **Cláusulas Quinta, Sexta e Anexos** do referido contrato e está prevista no **Cronograma de Desembolso do Programa de Trabalho** para o mês de **MARÇO/2022**, sendo composta por um valor total de **Pessoal e Custeio de R\$ 11.877.811,07 (onze milhões oitocentos e setenta e sete mil oitocentos e onze reais e sete centavos)**.

Para o mês de **MARÇO/2022** não tem valor destinado aos **Investimentos** (Aquisição de Equipamentos, Mobiliários e Pequenos Reparos), que conforme previsto no contrato, somente será repassado proporcionalmente às despesas que efetivamente serão realizadas para este fim.

Cabe ressaltar que, conforme previsto no referido contrato de gestão, mais precisamente no **Anexo III – SISTEMÁTICA DE AVALIAÇÃO**, os repasses relativos às despesas de Pessoal e Custeio poderão sofrer descontos ou não a depender da análise das metas estipuladas pelo contrato.

Para análise das metas contratuais, a Contratada deverá encaminhar mensalmente a CONTRATANTE, até o 20 (vigésimo) dia do mês, subsequente à execução, os resultados alcançados pela mesma, conforme estabelecido em contrato.

Após avaliação da **Meta de Equipe Mínima** que é realizada **mensalmente**, chegou-se a conclusão que o valor a ser repassado este mês deverá sofrer **desconto de R\$ 150.806,88 (cento e cinquenta mil oitocentos e seis reais e oitenta e oito centavos)**. Este valor refere-se ao desconto no previsto das despesas de Pessoal da **meta de equipe mínima** para o 2º termo aditivo. Tal avaliação encontra-se melhor detalhada no Item 4 deste relatório.



Após avaliação da **Meta de produção** que é realizada **trimestralmente**, chegou-se a conclusão que o valor a ser repassado este mês deverá sofrer **desconto de R\$ 162.195,04 (cento e sessenta e dois mil cento e noventa e cinco reais e quatro centavos)**. Este valor refere-se ao desconto no previsto da parcela de custeio. Tal avaliação encontra-se melhor detalhada no Item 6 deste relatório.

Após avaliação da **Meta de qualidade** que é realizada **trimestralmente**, chegou-se a conclusão que o valor a ser repassado este mês deverá sofrer **desconto de R\$ 103.911,22 (cento e três mil novecentos e onze reais e vinte e dois centavos)**. Este valor refere-se ao desconto no previsto da parcela de custeio. Tal avaliação encontra-se melhor detalhada no Item 7 deste relatório.

Diante do exposto, o valor a ser repassado referente ao mês de **MARÇO/2022**, considerando o somatório dos descontos citados acima, será de **R\$ 11.460.897,93 (onze milhões quatrocentos e sessenta mil oitocentos e noventa e sete reais e noventa e três centavos)**. Conforme demonstrativo abaixo:

VR. DA 30ª PARCELA PREVISTA NO CRONOGRAMA DE DESEMBOLSO REF. MARÇO/2022.	VR. DO DESCONTO REFERENTE À META DE EQUIPE MÍNIMA (JANEIRO DE 2022) - 2º TERMO ADITIVO	VR. DO DESCONTO REFERENTE À META DE PRODUÇÃO E QUALIDADE (NOVEMBRO/DEZEMBRO/JANEIRO) - 2º TERMO ADITIVO	VR. A REPASSAR NA 30ª PARCELA REF. MARÇO/2022.
R\$11.877.811,07	R\$ 150.806,88	R\$ 266.106,26	R\$ 11.460.897,93





Fortaleza

PREFEITURA

Saúde

10- ENCAMINHAMENTOS PROPOSTOS PELA COGES/SMS

O contrato de gestão é um importante instrumento de ação do poder público, pois tem o condão de vincular as ações aos resultados que se quer alcançar através de metas de resultados bem definidos. O contrato de gestão celebrado entre a SMS e a Organização Social, SPDM, ambos os entes com personalidade jurídica própria, visa atingir determinados objetivos institucionais previamente pactuados através de compromissos bilaterais onde,

- (1) caberá a SPDM cumprirem determinadas metas e
- (2) à SMS deverá flexibilizar meios de controle sobre a entidade conferindo-lhe autonomia na gestão dos negócios e
- (3) deixando claro que o papel de gestor cabe unicamente à SMS, que deve exercer todas as ações concernentes a se obter o melhor uso do contrato de gestão.

Diante desse mister, sugerimos e elencamos, à seguir, todas as estratégias propostas, em parceria com a Organização Social, para uma melhor execução dos serviços assistenciais contratados:

1. Várias reuniões da COGES junto à Coordenadoria de Regulação, Avaliação, Controle e Auditoria das Ações e Serviços de Saúde (CORAC) e a Coordenadoria das Redes de Atenção Primária e Psicossocial (CORAPP), estão sendo realizadas para tratativas e alinhamentos sobre as agendas das Policlínicas, no sentido de redução da perda primária e do absenteísmo nas Policlínicas, objetos desse contrato de gestão. O **ofício circular nº08/2021 de 22 de abril**, da Coordenadoria de Regulação, Avaliação, Controle e Auditoria das Ações e Serviços de Saúde (CORAC) que tratou da necessidade de encaminhamento das agendas a serem inseridas na Célula do Complexo Integrado de Regulação (CECIR), em muito prejudicou o atendimento especializado nas Policlínicas e agravou não só a perda primária como o absenteísmo como um todo. Solicitamos junto à CORAC, a revogação desse ofício.



Fortaleza
PREFEITURA

Saúde

2. Através do ofício nº **513/2020 SMS/ASSESP** de 29 de outubro de 2020 a COGES/SMS deu anuência para a contratação imediata de um médico cardiologista 6 horas/semanais (30 horas/mensais) para fazer 12 procedimentos semanais, na Dr. José Eloy da Costa, ou seja, foi autorizado que o referido profissional especialista fosse remunerado pela produção ambulatorial, não gerando ônus para o contrato.
3. Foi elaborado, pela COGES o **ofício 399/2021** que solicitou a melhor distribuição da carga horária do profissional infectologista no sentido de não deixar algum Serviço de Atendimento Especializado sem a cobertura do referido profissional; assim como a contratação de médicos clínicos para prestar atendimento aos pacientes do SAE em estabilidade clínica, uma vez que a categoria de médicos infectologistas é de difícil provimento.
4. Foi elaborado o **ofício 382/2021** solicitando ao profissional médico oftalmologista que presta atendimento na Policlínica Dr. João Pompeu Lopes Randal a realização sob demanda, exames de fundoscopia dos Recém Nascidos das Maternidades do município de Fortaleza.
5. Foi solicitado o remanejamento do profissional pediatra que presta atendimento no (NDI) na UAPS Jangurussu para ser remanejado e prestar atendimento às crianças com toxoplasmose neonatal oriundos das maternidades do município, na Policlínica Dr. Lusmar Veras Rodrigues, juntamente com o infectologista pediátrico já contratado pelo serviço.
6. Através de Aditivo ao contrato de gestão, a ser brevemente publicado, foi solicitada a majoração do valor da hora trabalhada pela categoria médica, nos hospitais e nas policlínicas geridas por esse contrato de gestão.
7. Esta coordenadoria de Gestão vem sugerindo a possibilidade de contratação através de cooperativas de categorias médicas de difícil provimento.



Fortaleza

PREFEITURA

Saúde

8. Está sendo proposta através de Aditivo ao Contrato de Gestão, a repactuação, em parceria com a OS, das metas de indicadores de produção de consultas e exames, considerando a série histórica a partir do início do gerenciamento da OSS.

9. A COGES em conjunto com Coordenadoria de Regulação, Avaliação, Controle e Auditoria das Ações e Serviços de Saúde (CORAC) e a Coordenadoria das Redes de Atenção Primária e Psicossocial (CORAPP), vêm realizando reuniões trimestrais para elaboração dos Planos de Ação de cada Policlínica, contemplando ações de aprimoramento de processos de trabalho assim como otimização das análises dos serviços prestados.

10. Os indicadores de qualidade são mensurados em sua maioria, de forma manual, com apoio do sistema Fast Medic, porém os relatórios do prontuário não disponibilizam todas as informações necessárias.

A COGES entende que se faz necessária a elaboração de uma nova Planilha de Indicadores de Qualidade com propostas de avaliação que consigam avaliar melhor a resolutividade e a qualidade do serviço, na Atenção Primária, nas Policlínicas e nos hospitais geridos por esse contrato de gestão.

Informamos que o processo de construção destas ferramentas é de governabilidade da equipe técnica da SMS Fortaleza e que uma nova Planilha de Indicadores pautados nas metas do Programa Previne Brasil para as unidades da Atenção Primária já foi construída e será validada a partir da publicação do quarto Termo Aditivo ao contrato 01/2019. Informamos também que uma nova Planilha com Indicadores de Qualidade para as Policlínicas já foi elaborada pela área técnica responsável pela Assistência Especializada e será validada a partir da publicação do primeiro Termo Aditivo ao contrato 01/2019. A Planilha com novos Indicadores de Avaliação de Qualidade dos Hospitais está sendo construída em conjunto com a COGES e a área técnica da Coordenadoria de Redes Pré – hospitalar e Hospitalar (COREPH), e será validada a partir da publicação do quarto Termo Aditivo ao contrato 01/2019.



Fortaleza
PREFEITURA

Saúde

11. Através da **CI 87/2021** solicitamos à Coordenadoria Administrativa (COAD) a reforma estrutural da Policlínica Dr. Pompeu Lopes Randal, contemplando a reforma da caixa d'água, instalação do ponto de água quente na sala de Atividades de Vida Prática, instalação da lixeira e da drenagem da área externa na parte detrás do equipamento, para que o CER localizado nas dependências da referida Policlínica, mantenha sua habilitação junto ao Ministério da Saúde;

12. Através do **Ofício Nº 370/2021** 26 de julho de 2021 foi solicitada a pesquisa orçamentária para adequação da Sala de Atividades de Vida Prática da Policlínica Dr. João Lopes Pompeu Randal. Contemplando os itens necessários para a funcionalidade da referida sala do Centro Especializado de Reabilitação (CER).



Fortaleza

PREFEITURA

Saúde

11 – CONSIDERAÇÕES GERAIS

O contrato de gestão é um importante instrumento de ação do poder público, pois tem o condão de vincular as ações aos resultados que se quer alcançar através de metas de resultados bem definidos. O contrato de gestão celebrado entre a SMS e a Organização Social, SPDM, ambos os entes com personalidade jurídica própria, visa atingir determinados objetivos institucionais previamente pactuados através de compromissos bilaterais onde, (1) caberá a SPDM cumprirem determinadas metas e (2) à SMS deverá flexibilizar meios de controle sobre a entidade conferindo-lhe autonomia na gestão dos negócios e (3) deixando claro que o papel de gestor cabe unicamente à SMS, que deve exercer todas as ações concernentes a se obter o melhor uso do contrato de gestão. Na análise do exercício do período avaliativo de novembro a janeiro de 2022, verifica-se como sendo o nono trimestre avaliativo, que se conformou pela elaboração de relatório diante dos dados apresentados.

Nesse nono trimestre de funcionamento dos Equipamentos de Saúde objetos desse Contrato de Gestão (001/2019) continuamos a identificar que existem muitas pendências em contratação de Equipe Mínima.

Identifica-se um déficit de horas semanais na contratação da Equipe Mínima para os equipamentos: **42h** no Hospital Distrital Nossa Senhora Da Conceição, **110h** na Policlínica Dr. Lusmar Veras, **150h** na Policlínica Dr. João Pompeu Lopes Randal, **40h** na UAPS Jangurussu e **50h** no EMAD/EMAP, referentes ao mês de Janeiro/2022.

No que diz respeito à produção assistencial trimestral, percebe-se que pela ausência de contratação de alguns profissionais para compor a escala mínima, incluindo os afastamentos pela infecção pandêmica atual ou por outras patologias e, além disso, sofrem impactos negativos devido às perdas primárias e o absenteísmo; a porcentagem da meta consolidada foi de **100,00%** no HDNSC, **75,01%** no HIF, **83,09%** na Policlínica Dr. Lusmar Veras, **98,50%** na Policlínica Dr. João Pompeu Lopes Randal, **100,00%** na UAPS Jangurussu, **100,00%** na UAPS Régis Jucá, **100,00%** na UAPS Acrísio EufRASINO de Pinho e **92,88%** no EMAD/EMAP.



Fortaleza
PREFEITURA

Saúde

Os indicadores de qualidade propostos para o acompanhamentos são acompanhados pela SPDM/PAIS com a finalidade de qualificar o processo assistencial. A avaliação dos indicadores de qualidade permite definir estratégias para aperfeiçoamento do processo trabalho das equipes de saúde, sempre que necessário, além de reconhecer e valorizar práticas assistenciais exitosas.

Em suma, haverá descontos no repasse financeiro nesse nono trimestre, por se tratar de um relatório que analisa equipe mínima, produção e qualidade conforme previsto em contrato.

Dessa forma, essa Comissão de Acompanhamento e Avaliação do Contrato de Gestão 001/2019, recomenda que a Organização Social que gerencia o contrato objeto desse relatório a proceder à imediata contratação dos profissionais de saúde para compor a Equipe Mínima Assistencial, com prazos a serem rigorosamente seguidos.

Fortaleza, 22 de março de 2022.



Fortaleza

PREFEITURA

Saúde

ANEXOS

ANEXO 1 - OS EQUIPAMENTOS DE SAÚDE



Hospital Nossa Senhora da Conceição - HNSC



Hospital da Criança de Fortaleza - HCF



Policlínica
Dr. Lusmar Veras Rodrigues



Policlínica
Dr. João Pompeu Lopes Randal



UAPS Jangurussu



UAPS Eduardo Régis Monte Jucá



UAPS Acrísio EufRASINO de Pinho



EMAD / EMAP